

**Templeton Emerging Markets Fund - A (Ydis) USD / LU0029874905 / 971658 / Franklin Templeton**

<b>Aktuell 06.04.2026<sup>1</sup></b>	<b>Region</b>	<b>Branche</b>	<b>Ausschüttungsart</b>	<b>Typ</b>
<b>64,21 USD</b>	Emerging Markets	enmix	ausschüttend	Aktienfonds



<b>Risikokennzahlen</b>	
SRI	1 2 3 <b>4</b> 5 6 7
<b>Jahresperformance</b>	
2025	+44,17%
2024	+5,92%
2023	+12,15%
2022	-21,84%
2021	-6,25%

Performanceergebnisse der Vergangenheit lassen keine Rückschlüsse auf die künftige Entwicklung zu.

<b>Stammdaten</b>		<b>Konditionen</b>		<b>Sonstige Kennzahlen</b>	
Fondart	Einzelfond	Ausgabeaufschlag	5,75%	Mindestveranlagung	EUR 1.000,00
Kategorie	Aktien	Managementgebühr	1,65%	Sparplan	Nein
Fondsunterkategorie	Branchenmix	Depotgebühr	0,14%	UCITS / OGAW	Ja
Ursprungsland	Luxemburg	Tilgungsgebühr	0,00%	Gewinnbeteiligung	0,00%
Tranchenvolumen	(27.02.2026) USD 252,53 Mio.	Sonstige lfd. Kosten (19.02.2026)	1,99%	Umschichtgebühr	1,00%
Gesamt-Fondsvolumen	(27.02.2026) USD 1,83 Mrd.	Transaktionskosten	0,09%	<b>Fondsgesellschaft</b>	
Auflegedatum	28.02.1991	<b>Ausschüttungen</b>		Franklin Templeton	
KESSt-Meldefonds	Ja	01.07.2025	0.48 USD	8A, rue Albert Borschette, L-1246, Luxembourg	
Beginn des Geschäftsjahres	01.07.	01.07.2024	0.62 USD	Luxemburg	
Nachhaltigkeitsfondsart	-	03.07.2023	0.82 USD	www.franklintempleton.lu	
Fondsmanager	Chetan Sehgal, Andrew Ness	01.07.2022	0.23 USD		
Thema	-	01.07.2021	0.07 USD		

<b>Performance</b>	<b>1M</b>	<b>6M</b>	<b>YTD</b>	<b>1J</b>	<b>2J</b>	<b>3J</b>	<b>5J</b>	<b>seit Beginn</b>
Performance	-1,00%	+11,09%	+6,70%	+58,52%	+58,07%	+73,65%	+24,54%	+566,69%
Performance p.a.	-	-	-	+58,73%	+25,81%	+20,18%	+4,48%	+5,55%
Performance p.a. nach max. AGA	-	-	-	+49,90%	+22,26%	+17,98%	+3,33%	+5,38%
Sharpe Ratio	-0,45	1,09	1,12	3,16	1,34	1,09	0,13	0,19
Volatilität	29,53%	19,54%	23,08%	17,91%	17,64%	16,62%	18,33%	17,78%
Schlechtester Monat	-	-11,04%	-11,04%	-11,04%	-11,04%	-11,04%	-12,29%	-25,92%
Bester Monat	-	+11,58%	+11,58%	+11,58%	+11,58%	+11,58%	+18,44%	+20,03%
Maximaler Verlust	-8,22%	-13,63%	-13,63%	-13,63%	-15,14%	-15,14%	-42,07%	-63,71%

**Vertriebszulassung**

Österreich, Deutschland, Schweiz, Vereinigtes Königreich;

1. Wichtiger Hinweis zum Aktualisierungsstand: Das angegebene Datum bezieht sich ausschließlich auf die Berechnung des NAV.

RISIKOHINWEISE: Die Informationen auf dieser Seite dienen ausschließlich zu Informationszwecken und sollten weder als Verkaufsangebot noch als Aufforderung zum Kauf des Wertpapiers oder einer Empfehlung zugunsten des Wertpapiers verstanden werden. Die baha GmbH und die BAWAG P.S.K. Bank für Arbeit und Wirtschaft und Österreichische Postsparkasse Aktiengesellschaft übernehmen trotz sorgfältigster Recherche keinerlei Haftung für die Richtigkeit der angegebenen Daten.  
Factsheet erstellt von: www.baha.com am 07.04.2026 10:59

# Templeton Emerging Markets Fund - A (Ydis) USD / LU0029874905 / 971658 / Franklin Templeton

## Investmentstrategie

Der Fonds investiert überwiegend in Aktien von Unternehmen mit beliebiger Marktkapitalisierung, die ihren Sitz in den Schwellenländern, einschließlich China, haben oder dort einen wesentlichen Teil ihrer Geschäfte machen. In geringerem Umfang kann der Fonds in wandelbare Wertpapiere, Staats- oder Unternehmensschuldtitel, chinesische A-Aktien (vor allem über Shanghai-Hong Kong Stock Connect und Shenzhen-Hong Kong Stock Connect) und chinesische B-Aktien investieren.

## Fondsspezifische Informationen

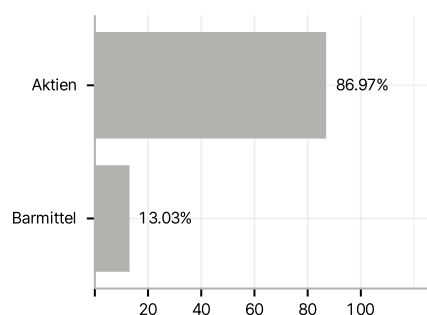
Im Rahmen der Anlagestrategie kann in wesentlichem Umfang in Derivate investiert werden. Die Fondsbestimmungen des Templeton Emerging Markets Fund - A (Ydis) USD wurden durch die FMA bewilligt. Der Templeton Emerging Markets Fund - A (Ydis) USD kann mehr als 35 % des Fondsvermögens in Wertpapiere/ Geldmarktinstrumente folgender Emittenten investieren: EU Member State, its local authorities, or public international bodies of which one or more EU Member States are members, by any other State of the OECD, by Singapore or any member state of the G2.

## Investmentziel

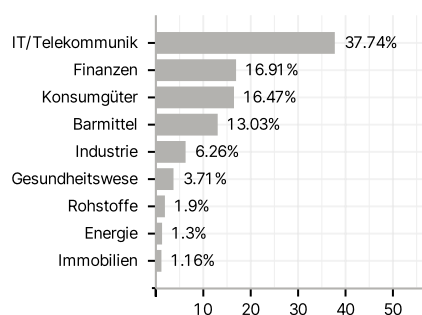
Angestrebt wird ein langfristiges Anlagewachstum, vor allem durch Kapitalzuwachs.

## Veranlagungsstruktur

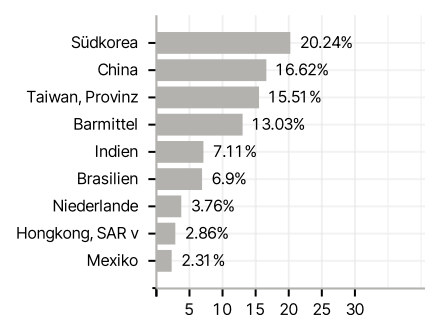
### Anlagearten



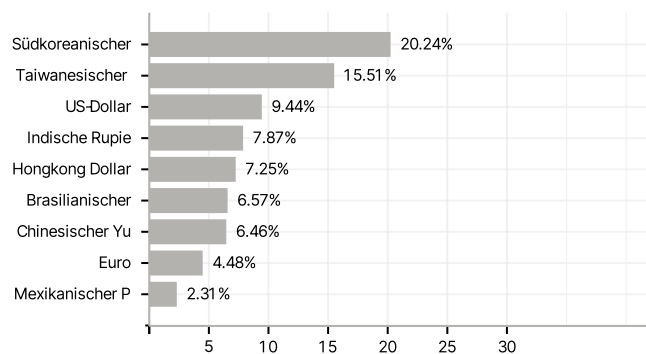
### Branchen



### Länder



### Währungen



### Größte Positionen

