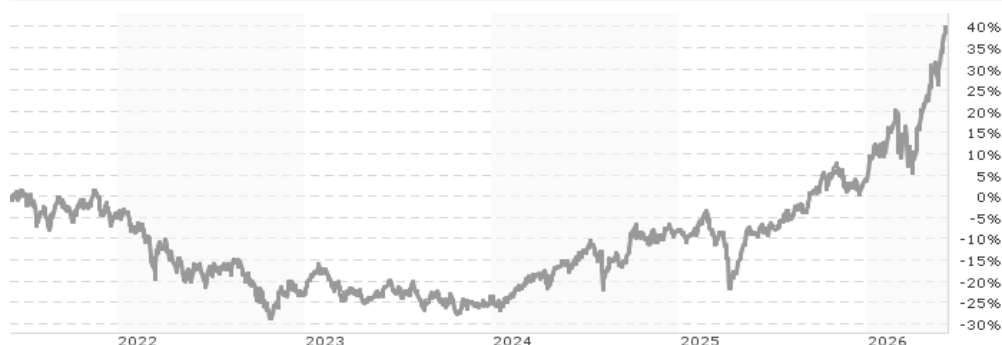


**UniAsia / LU0037079034 / 971267 / Union Investment(LU)**

<b>Aktuell 03.06.2026<sup>1</sup></b>	<b>Region</b>	<b>Branche</b>	<b>Ausschüttungsart</b>	<b>Typ</b>
137,40 EUR	Asien	enmix	thesaurierend	Aktienfonds



<b>Risikokennzahlen</b>	
SRI	1 2 3 <b>4</b> 5 6 7
<b>Jahresperformance</b>	
2025	+12,86%
2024	+20,39%
2023	-0,69%
2022	-19,23%
2021	+1,41%

Performanceergebnisse der Vergangenheit lassen keine Rückschlüsse auf die künftige Entwicklung zu.

<b>Stammdaten</b>		<b>Konditionen</b>		<b>Sonstige Kennzahlen</b>	
Fondart	Einzelfond	Ausgabeaufschlag	5,00%	Mindestveranlagung	-
Kategorie	Aktien	Managementgebühr	1,20%	Sparplan	Nein
Fondsunterkategorie	Branchenmix	Depotgebühr	-	UCITS / OGAW	Ja
Ursprungsland	Luxemburg	Tilgungsgebühr	0,00%	Gewinnbeteiligung	25,00%
Tranchenvolumen	(03.06.2026) EUR 478,62 Mio.	Sonstige lfd. Kosten	(30.04.2026) 1,51%	Umschichtgebühr	-
Gesamt-Fondsvolumen	(03.06.2026) EUR 478,62 Mio.	Transaktionskosten	0,41%	<b>Fondsgesellschaft</b>	
Auflagedatum	03.11.1989	Union Investment(LU)			
KESSt-Meldefonds	Ja	3, Heienhaff, L-1736, Senningerberg			
Beginn des Geschäftsjahres	01.04.	Luxemburg			
Nachhaltigkeitsfondsart	-	<a href="https://www.union-investment.lu">https://www.union-investment.lu</a>			
Fondsmanager	-				
Thema	-				

Performance	1M	6M	YTD	1J	2J	3J	5J	seit Beginn
Performance	+10,88%	+36,65%	+34,59%	+53,54%	+66,42%	+77,96%	+39,68%	+197,02%
Performance p.a.	-	-	-	+53,54%	+29,01%	+21,20%	+6,91%	+3,02%
Performance p.a. nach max. AGA	-	-	-	+46,23%	+25,90%	+19,23%	+5,87%	+2,88%
Sharpe Ratio	12,60	3,57	4,05	2,69	1,42	1,10	0,27	0,04
Volatilität	19,77%	23,72%	25,12%	19,08%	18,76%	17,15%	17,09%	19,47%
Schlechtester Monat	-	-11,96%	-11,96%	-11,96%	-11,96%	-11,96%	-11,96%	-24,71%
Bester Monat	-	+15,76%	+15,76%	+15,76%	+15,76%	+15,76%	+15,76%	+23,65%
Maximaler Verlust	-3,84%	-12,20%	-12,20%	-12,20%	-18,91%	-18,91%	-29,92%	-69,83%

**Vertriebszulassung**

Österreich, Deutschland, Luxemburg;

1. Wichtiger Hinweis zum Aktualisierungsstand: Das angegebene Datum bezieht sich ausschließlich auf die Berechnung des NAV.

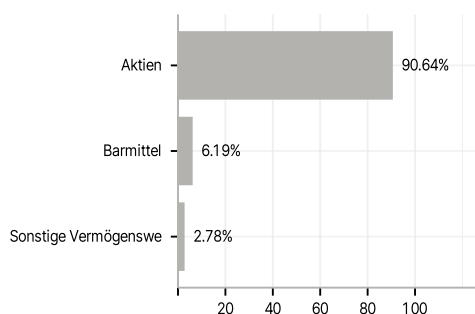
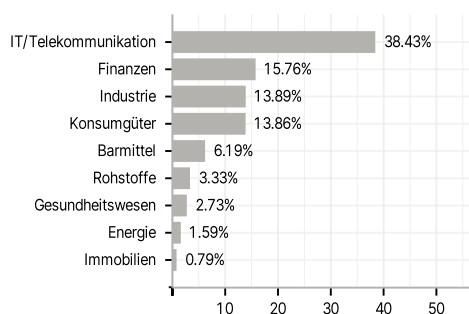
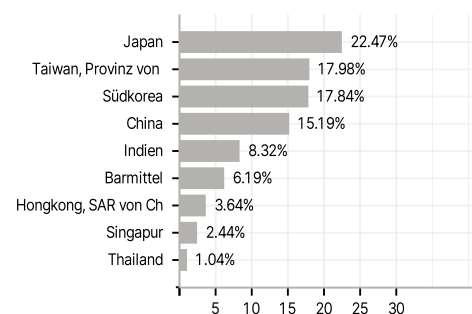
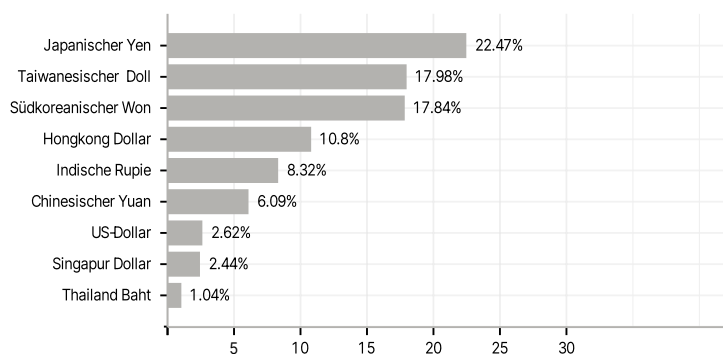
RISIKOHINWEISE: Die Informationen auf dieser Seite dienen ausschließlich zu Informationszwecken und sollten weder als Verkaufsangebot noch als Aufforderung zum Kauf des Wertpapiers oder einer Empfehlung zugunsten des Wertpapiers verstanden werden. Die baha GmbH und die BAWAG P.S.K. Bank für Arbeit und Wirtschaft und Österreichische Postsparkasse Aktiengesellschaft übernehmen trotz sorgfältigster Recherche keinerlei Haftung für die Richtigkeit der angegebenen Daten.  
Factsheet erstellt von: www.baha.com am 06.06.2026 19:04

**Fondsspezifische Informationen**

Im Rahmen der Anlagestrategie kann in wesentlichem Umfang in Derivate investiert werden. Die Fondsbestimmungen des UniAsia wurden durch die FMA bewilligt. Der UniAsia kann mehr als 35 % des Fondsvermögens in Wertpapiere/Geldmarktinstrumente folgender Emittenten investieren: Mitgliedstaat der Europäischen Union oder seinen Gebietskörperschaften oder einem OECD -Mitgliedstaat oder von internationalen Organismen öffentlich -rechtlichen Charakters, denen ein oder mehrere Mitgliedstaaten der Europäischen Union.

**Investmentziel**

Ziel des Aktienfonds ist es, neben der Erwirtschaftung marktgerechter Erträge langfristig ein Kapitalwachstum zu erwirtschaften. Das Fondsvermögen wird am asiatischen Aktienmarkt angelegt und vorzugsweise an den Börsen der Länder Japan, Südkorea, Hongkong, Taiwan, Singapur und China investiert. Darüber hinaus kann das Fondsmanagement an den Aktienbörsen von Indonesien, Malaysia und den Philippinen zusätzliche Chancen nutzen. Eine Währungsabsicherung ist nicht vorgesehen .

**Veranlagungsstruktur**
**Anlagearten**

**Branchen**

**Länder**

**Währungen**

**Größte Positionen**
