

Robeco Sustainable Global Stars Equities Fund E EUR / NL0000289783 / 970259 / Robeco Inst. AM

Aktuell 20.05.2026¹	Region	Branche	Ausschüttungsart	Typ
89,30 EUR	weltweit	enmix	ausschüttend	Aktienfonds


Risikokennzahlen

SRI	1	2	3	4	5	6	7
-----	---	---	---	----------	---	---	---

Jahresperformance

2025	+0,99%
2024	+28,84%
2023	+20,82%
2022	-15,73%
2021	+29,39%

Performanceergebnisse der Vergangenheit lassen keine Rückschlüsse auf die künftige Entwicklung zu.

Stammdaten		Konditionen		Sonstige Kennzahlen	
Fondart	Einzelfond	Ausgabeaufschlag	0,00%	Mindestveranlagung	EUR 1,00
Kategorie	Aktien	Managementgebühr	1,00%	Sparplan	Ja
Fondsunterkategorie	Branchenmix	Depotgebühr	-	UCITS / OGAW	Ja
Ursprungsland	Niederlande	Tilgungsgebühr	0,00%	Gewinnbeteiligung	0,00%
Tranchenvolumen	(30.04.2026) EUR 1,60 Mrd.	Sonstige lfd. Kosten (30.04.2026)	1,16%	Umschichtgebühr	2,00%
Gesamt-Fondsvolumen	(20.05.2026) EUR 4,23 Mrd.	Transaktionskosten	0,26%	Fondsgesellschaft	
Auflegedatum	03.03.1938	Ausschüttungen		Robeco Inst. AM	
KESSt-Meldefonds	Ja	10.06.2025	1.20 EUR	Weena 850, 3014DA, Rotterdam	
Beginn des Geschäftsjahres	01.01.	11.06.2024	0.80 EUR	Niederlande	
Nachhaltigkeitsfondsart	Ethik/Ökologie	06.06.2023	1.00 EUR	https://www.robeco.com	
Fondsmanager	Michiel Plakman CFA	07.06.2022	1.00 EUR		
	Chris Berkouwer	08.06.2021	1.00 EUR		
Thema	-				

Performance	1M	6M	YTD	1J	2J	3J	5J	seit Beginn
Performance	+4,53%	+11,14%	+7,62%	+16,97%	+24,65%	+54,37%	+70,25%	+3526,84%
Performance p.a.	-	-	-	+16,97%	+11,65%	+15,59%	+11,22%	+9,06%
Performance p.a. nach max. AGA	-	-	-	+16,97%	+11,65%	+15,57%	+11,23%	+9,06%
Sharpe Ratio	6,07	1,59	1,33	1,19	0,64	0,99	0,61	0,41
Volatilität	11,41%	13,50%	14,23%	12,43%	14,84%	13,60%	14,72%	16,77%
Schlechtester Monat	-	-4,79%	-4,79%	-4,79%	-8,73%	-8,73%	-8,85%	-22,95%
Bester Monat	-	+8,87%	+8,87%	+8,87%	+8,87%	+8,87%	+10,26%	+15,30%
Maximaler Verlust	-1,83%	-9,25%	-9,25%	-9,25%	-21,53%	-21,53%	-21,53%	-67,67%

Vertriebszulassung

Österreich, Deutschland, Schweiz, Vereinigtes Königreich;

1. Wichtiger Hinweis zum Aktualisierungsstand: Das angegebene Datum bezieht sich ausschließlich auf die Berechnung des NAV.

 RISIKOHINWEISE: Die Informationen auf dieser Seite dienen ausschließlich zu Informationszwecken und sollten weder als Verkaufsangebot noch als Aufforderung zum Kauf des Wertpapiers oder einer Empfehlung zugunsten des Wertpapiers verstanden werden. Die baha GmbH und die BAWAG P.S.K. Bank für Arbeit und Wirtschaft und Österreichische Postsparkasse Aktiengesellschaft übernehmen trotz sorgfältigster Recherche keinerlei Haftung für die Richtigkeit der angegebenen Daten.
 Factsheet erstellt von: www.baha.com am 21.05.2026 16:30

Robeco Sustainable Global Stars Equities Fund E EUR / NL0000289783 / 970259 / Robeco Inst. AM

Investmentstrategie

Der Fonds soll ein besseres Nachhaltigkeitsprofil als die Benchmark erreichen, indem er bestimmte E&S-Merkmale (Umwelt und Soziales) im Sinne von Artikel 8 der europäischen Verordnung über nachhaltigkeitsbezogene Offenlegungspflichten im Finanzdienstleistungssektor fördert, Nachhaltigkeitsrisiken in den Investmentprozess integriert und die Good Governance Policy von Robeco anwendet. Der Fonds wendet nachhaltigkeitsorientierte Indikatoren an, wozu insbesondere normative, auf Aktivitäten oder auf Regionen basierende Ausschlüsse und die Wahrnehmung von Stimmrechten gehören, und verfolgt das Ziel einer verbesserten Umweltbilanz.

Fondsspezifische Informationen

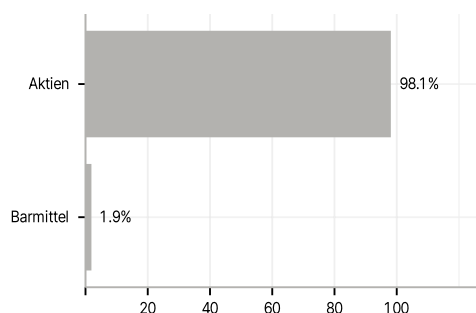
Im Rahmen der Anlagestrategie kann in wesentlichem Umfang in Derivate investiert werden.

Investmentziel

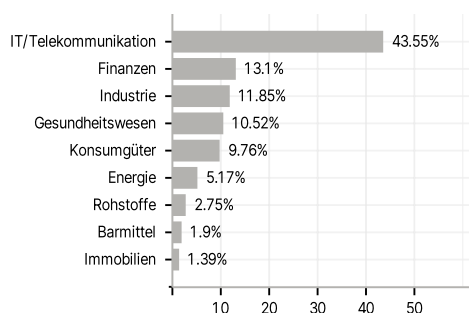
Der Robeco Sustainable Global Stars Equities Fund - EUR E ist ein aktiv verwalteter Fonds, der in Aktien aus Industrieländern auf der ganzen Welt investiert. Die Aktienauswahl basiert auf der Analyse von Fundamentaldaten. Ziel des Fonds ist es, eine bessere Rendite zu erzielen als der Index. Der Fonds unterhält ein konzentriertes Portfolio aus Aktien mit dem höchsten Wertsteigerungspotenzial. Aktien werden auf Grundlage eines hohen freien Cashflows, einer attraktiven Rentabilität des investierten Kapitals und eines konstruktiven Nachhaltigkeitsprofils ausgewählt. Der Fonds soll Aktien mit relativ guter Umweltbilanz im Vergleich zu Aktien mit großem Umwelt-Fußabdruck auswählen.

Veranlagungsstruktur

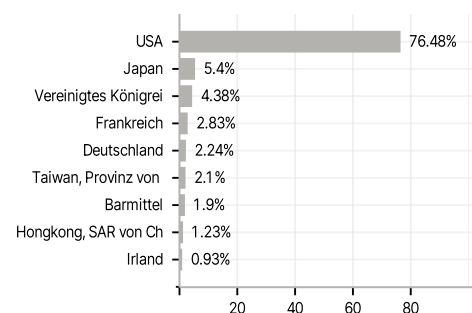
Anlagearten



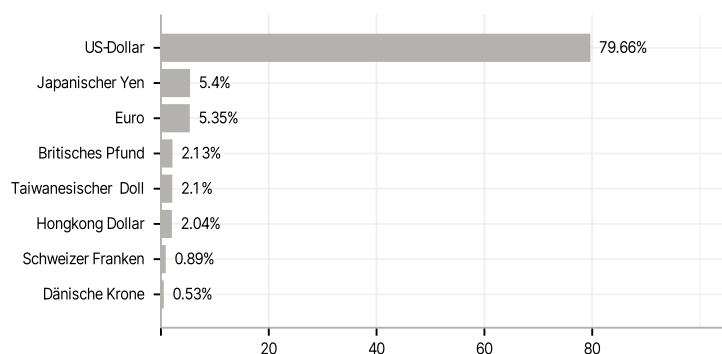
Branchen



Länder



Währungen



Größte Positionen

