

Raiffeisen-Zentraleuropa-ESG-Akt.R A (AT0000936513)

KAG: Raiffeisen KAG

ISIN: AT0000936513

Rücknahmepreis: 126,61 EUR

Stand: 05.11.2024

Auflagedatum	21.02.94
Ausgabeaufschlag	5,00%
Konditionsdetails auf www.bawag.at	
Fondsvolumen	115,41 Mio.
Ertragstyp	ausschüttend
Letzte Ausschüttung	keine
Anlageregion	Zentral/Osteuropa
Fondstyp	Branchenmix
Fondsmanager	TEAM



Kapitalanlagegesellschaft	
Raiffeisen KAG	
Mooslackengasse 12	
1190 Wien	
Österreich	
https://www.rcm.at	

Wertentwicklung*		1J	3J p.a.	5J p.a.
Performance vor AGA		+13,10%	-23,54%	-12,72%
Performance nach max. AGA		+7,71%	-24,77%	-13,56%
Kennzahlen*		1J	3J	5J
Sharpe Ratio		0,74	-0,76	-0,50
Volatilität		+13,62%	+35,18%	+31,64%

* Performanceergebnisse der Vergangenheit lassen keine Rückschlüsse auf die künftige Entwicklung zu.

Fondsstrategie

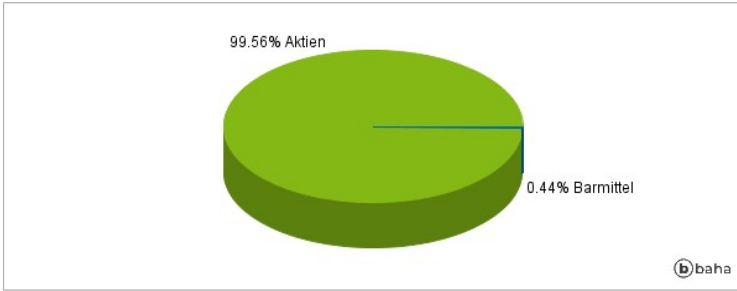
Der Raiffeisen-Zentraleuropa-ESG-Aktien ist ein Aktienfonds und strebt als Anlageziel langfristiges Kapitalwachstum unter Inkaufnahme höherer Risiken an. Er investiert auf Einzeltitelbasis (d.h. ohne Berücksichtigung der Anteile an Investmentfonds, der derivativen Instrumente und der Sichteinlagen oder kündbaren Einlagen) ausschließlich in Wertpapiere und/oder Geldmarktinstrumente, deren Emittenten auf Basis von ESG-Kriterien (Environmental, Social, Governance) als nachhaltig eingestuft wurden. Dabei veranlagt der Fonds zumindest 51 % des Fondsvermögens in Aktien oder Aktien gleichwertigen Wertpapieren von Unternehmen, die ihren Sitz oder Tätigkeitsschwerpunkt in folgenden Ländern Zentraleuropas haben: Polen, Österreich, Ungarn, Tschechien, Rumänien, Slowakei, Slowenien, Kroatien, Litauen, Lettland und/oder Estland. Zusätzlich kann auch in andere Wertpapiere, in u.a. von Staaten, supranationalen Emittenten und/oder Unternehmen emittierte Anleihen und Geldmarktinstrumente, in Anteile an Investmentfonds sowie in Sicht- und kündbare Einlagen veranlagt werden.

Kommentar:

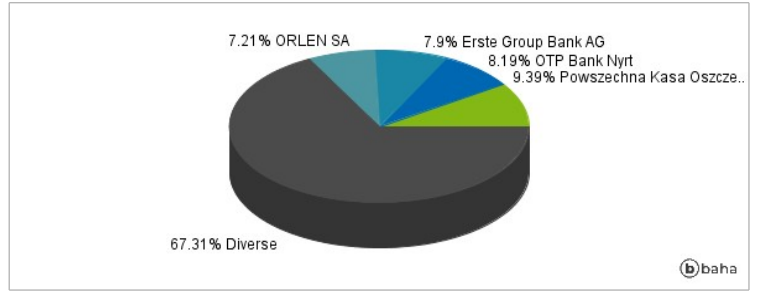
Fondsspezifische Information

Im Rahmen der Anlagestrategie kann in wesentlichem Umfang in Derivate investiert werden.

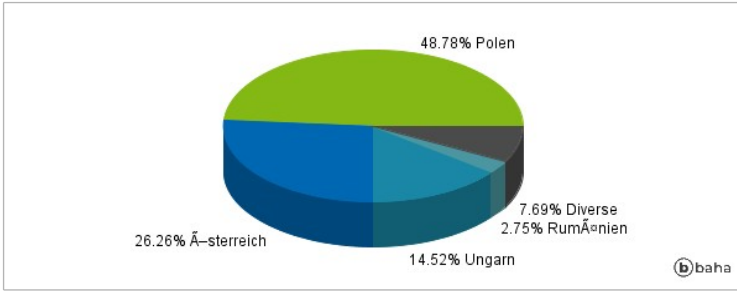
Anlagearten



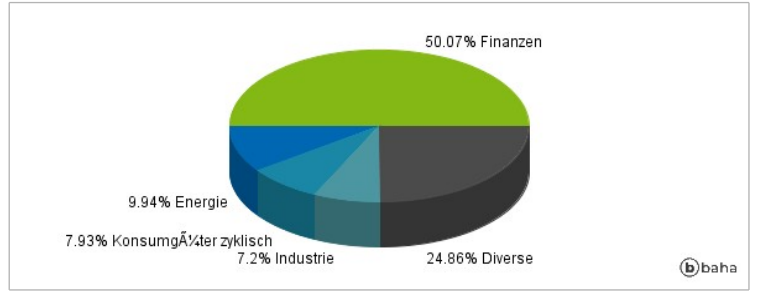
Größte Positionen



Länderverteilung



Branchenverteilung



Historische Daten: 11/2024

Erstellt: 06.11.2024 01:17