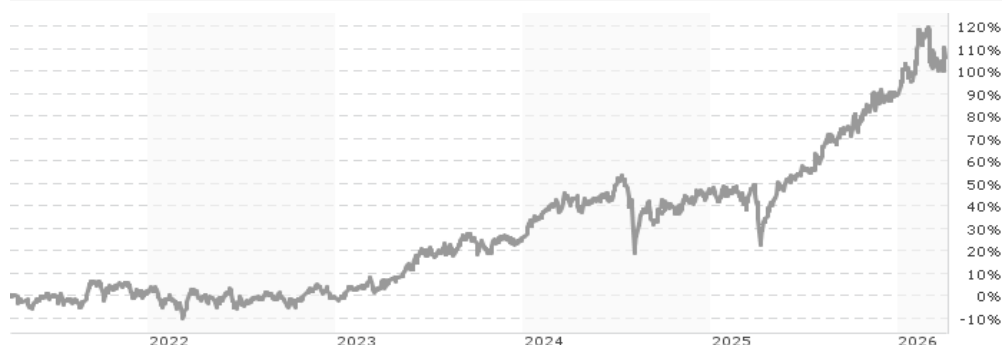


BNP Paribas Funds Japan Equity N Capitalisation / LU0107049875 / 935621 / BNP PARIBAS AM (LU)

| | | | | |
|---------------------------------------|---------------|----------------|-------------------------|-------------|
| Aktuell 02.04.2026¹ | Region | Branche | Ausschüttungsart | Typ |
| 10800,00 JPY | Japan | enmix | thesaurierend | Aktienfonds |



| | |
|--------------------------|----------------------|
| Risikokennzahlen | |
| SRI | 1 2 3 4 5 6 7 |
| Jahresperformance | |
| 2025 | +30,07% |
| 2024 | +16,07% |
| 2023 | +26,76% |
| 2022 | -2,86% |
| 2021 | +11,30% |

Performanceergebnisse der Vergangenheit lassen keine Rückschlüsse auf die künftige Entwicklung zu.

| | | | | | |
|----------------------------|--|---|-------|----------------------------|----------|
| Stammdaten | | Konditionen | | Sonstige Kennzahlen | |
| Fondart | Einzelfond | Ausgabeaufschlag | 0,00% | Mindestveranlagung | EUR 0,00 |
| Kategorie | Aktien | Managementgebühr | 1,50% | Sparplan | Nein |
| Fondsunterkategorie | Branchenmix | Depotgebühr | - | UCITS / OGAW | Ja |
| Ursprungsland | Luxemburg | Tilgungsgebühr | 3,00% | Gewinnbeteiligung | 0,00% |
| Tranchenvolumen | (02.04.2026) JPY 506,15 Mio. | Sonstige lfd. Kosten (21.05.2025) | 2,71% | Umschichtgebühr | 1,50% |
| Gesamt-Fondsvolumen | (02.04.2026) JPY 80,80 Mrd. | Transaktionskosten | 0,31% | Fondsgesellschaft | |
| Auflegedatum | 27.03.1990 | BNP PARIBAS AM (LU) | | | |
| KESSt-Meldefonds | Nein | 60, AVENUE JOHN F. KENNEDY, L-1855, Luxemburg | | | |
| Beginn des Geschäftsjahres | 01.01. | Luxemburg | | | |
| Nachhaltigkeitsfondsart | - | https://www.bnpparibas-am.com | | | |
| Fondsmanager | External PM Mitsubishi UFJ Kokusai AM | | | | |
| Thema | - | | | | |

| Performance | 1M | 6M | YTD | 1J | 2J | 3J | 5J | seit Beginn |
|--------------------------------|--------|---------|--------|---------|---------|---------|----------|-------------|
| Performance | -5,65% | +20,35% | +8,64% | +45,87% | +46,60% | +92,14% | +106,70% | +163,67% |
| Performance p.a. | - | - | - | +45,87% | +21,08% | +24,32% | +15,66% | +3,91% |
| Performance p.a. nach max. AGA | - | - | - | +45,87% | +21,08% | +24,32% | +15,63% | +3,91% |
| Sharpe Ratio | -1,43 | 1,84 | 1,39 | 1,87 | 0,85 | 1,11 | 0,73 | 0,09 |
| Volatilität | 36,21% | 23,28% | 26,53% | 23,38% | 22,43% | 20,14% | 18,52% | 21,60% |
| Schlechtester Monat | - | -8,26% | -8,26% | -8,26% | -8,26% | -8,26% | -8,26% | -25,17% |
| Bester Monat | - | +9,93% | +9,93% | +9,93% | +9,93% | +9,93% | +9,93% | +15,27% |
| Maximaler Verlust | -8,39% | -8,75% | -8,75% | -12,98% | -22,46% | -22,46% | -22,46% | -67,84% |

Vertriebszulassung
Österreich, Deutschland, Schweiz, Vereinigtes Königreich, Luxemburg;

1. Wichtiger Hinweis zum Aktualisierungsstand: Das angegebene Datum bezieht sich ausschließlich auf die Berechnung des NAV.

RISIKOHINWEISE: Die Informationen auf dieser Seite dienen ausschließlich zu Informationszwecken und sollten weder als Verkaufsangebot noch als Aufforderung zum Kauf des Wertpapiers oder einer Empfehlung zugunsten des Wertpapiers verstanden werden. Die baha GmbH und die BAWAG P.S.K. Bank für Arbeit und Wirtschaft und Österreichische Postsparkasse Aktiengesellschaft übernehmen trotz sorgfältigster Recherche keinerlei Haftung für die Richtigkeit der angegebenen Daten.
Factsheet erstellt von: www.baha.com am 06.04.2026 20:11

Fondsspezifische Informationen

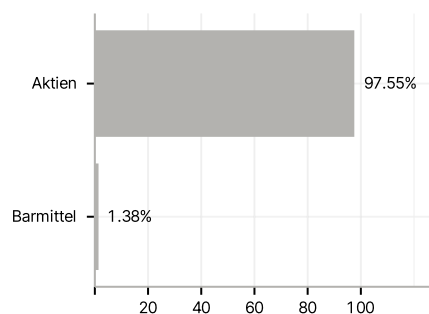
Im Rahmen der Anlagestrategie kann in wesentlichem Umfang in Derivate investiert werden. Die Fondsbestimmungen des BNP Paribas Funds Japan Equity N Capitalisation wurden durch die FMA bewilligt. Der BNP Paribas Funds Japan Equity N Capitalisation kann mehr als 35 % des Fondsvermögens in Wertpapiere/ Geldmarktinstrumente folgender Emittenten investieren: Member State, one or more of its local authorities, a Third Country part of the OECD, Brazil, People's Republic of China, India, Russia, Singapore and South Africa, or a public international body to which one or more Member States belong..

Investmentziel

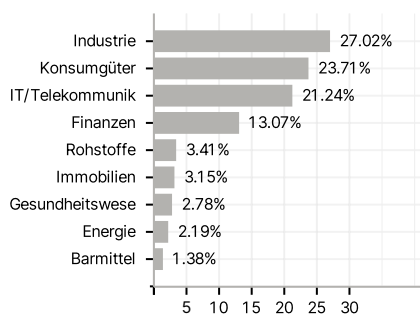
Der Fonds wird aktiv verwaltet. Der Referenzindex Topix (RI) wird nur für den Vergleich der Wertentwicklung verwendet. Der Fonds ist benchmarkunabhängig und seine Wertentwicklung kann erheblich von der des Referenzindex abweichen. Ziel des Fonds ist die mittelfristige Wertsteigerung seines Vermögens durch Anlagen in Aktien von japanischen Unternehmen und/oder Unternehmen, die in Japan tätig sind.

Veranlagungsstruktur

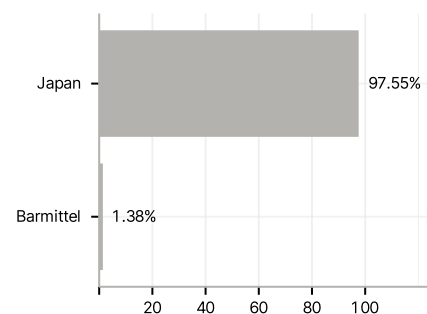
Anlagearten



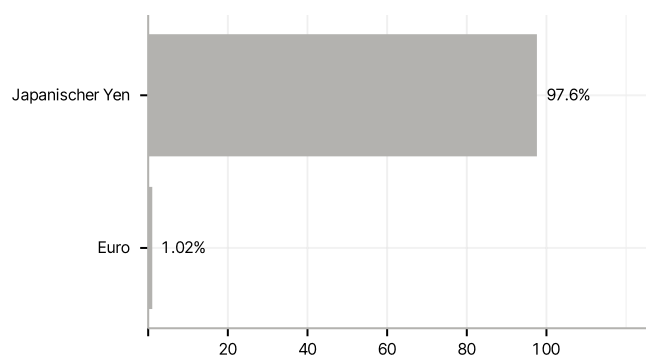
Branchen



Länder



Währungen



Größte Positionen

