

Seilern Global Trust (A) / AT0000934583 / 973105 / LLB Invest KAG

Aktuell 02.06.2026 ¹	Region	Branche	Ausschüttungsart	Typ
185,27 EUR	weltweit	Mischfonds/flexibel	ausschüttend	Gemischter Fonds



Risikokennzahlen	
SRI	1 2 3 4 5 6 7
Jahresperformance	
2025	-4,57%
2024	+2,82%
2023	+16,89%
2022	-29,07%
2021	+24,85%

Performanceergebnisse der Vergangenheit lassen keine Rückschlüsse auf die künftige Entwicklung zu.

Stammdaten		Konditionen		Sonstige Kennzahlen	
Fondart	Einzelfond	Ausgabeaufschlag	3,00%	Mindestveranlagung	EUR 0,00
Kategorie	Mischfonds	Managementgebühr	1,48%	Sparplan	Nein
Fondsunterkategorie	Mischfonds/flexibel	Depotgebühr	-	UCITS / OGAW	Ja
Ursprungsland	Österreich	Tilgungsgebühr	0,00%	Gewinnbeteiligung	0,00%
Tranchenvolumen	(02.06.2026) EUR 39,81 Mio.	Sonstige lfd. Kosten (02.10.2025)	1,65%	Umschichtgebühr	-
Gesamt-Fondsvolumen	(02.06.2026) EUR 52,68 Mio.	Transaktionskosten	0,16%	Fondsgesellschaft	
Auflegedatum	03.01.1994	Ausschüttungen		LLB Invest KAG	
KESSt-Meldefonds	Ja	01.07.2025	4.01 EUR	Wipplingerstraße 35, 1010, Wien	
Beginn des Geschäftsjahres	01.05.	01.07.2024	3.78 EUR	Österreich	
Nachhaltigkeitsfondsart	-	03.07.2023	3.57 EUR	https://www.llb.at	
Fondsmanager	Seilern Investment Management Ltd.	01.07.2022	3.37 EUR		
		01.07.2021	3.18 EUR		
Thema	-				

Performance	1M	6M	YTD	1J	2J	3J	5J	seit Beginn
Performance	+2,18%	-5,52%	-5,60%	-6,58%	-8,11%	-4,73%	-10,40%	+410,96%
Performance p.a.	-	-	-	-6,58%	-4,15%	-1,60%	-2,17%	+5,16%
Performance p.a. nach max. AGA	-	-	-	-9,30%	-5,55%	-2,57%	-2,75%	+5,06%
Sharpe Ratio	2,75	-1,10	-1,20	-0,85	-0,60	-0,36	-0,30	0,25
Volatilität	10,53%	11,85%	12,78%	10,42%	10,65%	10,82%	14,77%	11,43%
Schlechtester Monat	-	-6,29%	-6,29%	-6,29%	-6,29%	-6,29%	-11,85%	-11,85%
Bester Monat	-	+6,21%	+6,21%	+6,21%	+6,21%	+7,15%	+9,05%	+9,31%
Maximaler Verlust	-3,02%	-15,78%	-15,78%	-17,05%	-22,07%	-22,07%	-34,41%	-35,47%

Vertriebszulassung

Österreich, Deutschland, Schweiz;

1. Wichtiger Hinweis zum Aktualisierungsstand: Das angegebene Datum bezieht sich ausschließlich auf die Berechnung des NAV.

RISIKOHINWEISE: Die Informationen auf dieser Seite dienen ausschließlich zu Informationszwecken und sollten weder als Verkaufsangebot noch als Aufforderung zum Kauf des Wertpapiers oder einer Empfehlung zugunsten des Wertpapiers verstanden werden. Die baha GmbH und die BAWAG P.S.K. Bank für Arbeit und Wirtschaft und Österreichische Postsparkasse Aktiengesellschaft übernehmen trotz sorgfältigster Recherche keinerlei Haftung für die Richtigkeit der angegebenen Daten.
Factsheet erstellt von: www.baha.com am 03.06.2026 01:24

Investmentstrategie

Der Fonds investiert gemäß einer aktiven Anlagestrategie und nimmt dabei keinen Bezug auf einen Index/Referenzwert. Der Investmentfonds kann bis zu 100% des Fondsvermögens in Aktien, in Schuldtitel, bis zu 49% des Fondsvermögens in Geldmarktinstrumente, bis zu 100% des Fondsvermögens in Sichteinlagen (bzw. kündbare Einlagen) und/oder bis zu 10% des Fondsvermögens in andere Fonds investieren.

Fondsspezifische Informationen

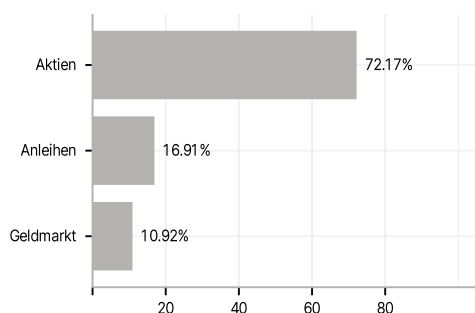
Im Rahmen der Anlagestrategie kann überwiegend in Einlagen investiert werden. Die Fondsbestimmungen des Seiern Global Trust (A) wurden durch die FMA bewilligt. Der Seiern Global Trust (A) kann mehr als 35 % des Fondsvermögens in Wertpapiere/Geldmarktinstrumente folgender Emittenten investieren: die von Australien, Mexiko, Belgien, Neuseeland, Chile, Niederlande, Dänemark, Norwegen, Deutschland, Österreich, Estland, Polen, Finnland, Portugal, Frankreich, Schweden, Griechenland, Schweiz, Irland, Slowakische Republik, Island, Slowenien, Israel, Spanien, Italien, Tschechische Republik, Japan, Türkei, Kanada, Ungarn, Korea, Vereinigtes Königreich, Luxemburg, Vereinigte Staaten, Russland, Brasilien, Indonesien, China, Südafrika und Indien begeben oder garantiert werden.

Investmentziel

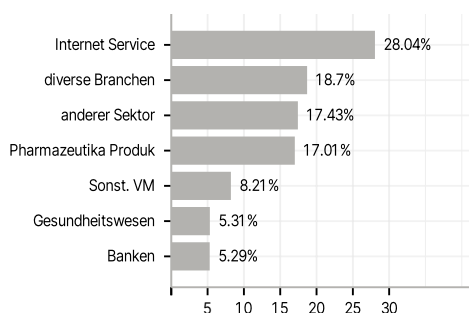
Der Fonds berücksichtigt in der Veranlagung ökologische bzw. soziale Kriterien. Der Seiern Global Trust ("Investmentfonds", "Fonds") strebt als Anlageziel laufenden Kapitalzuwachs und die Erwirtschaftung laufender Erträge unter Inkaufnahme von Risiken an.

Veranlagungsstruktur

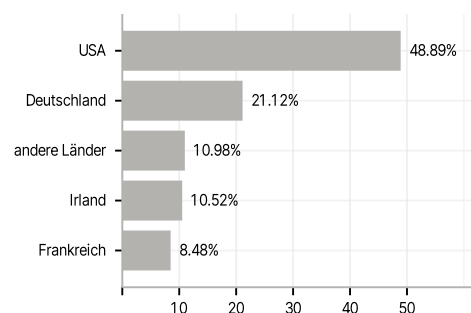
Anlagearten



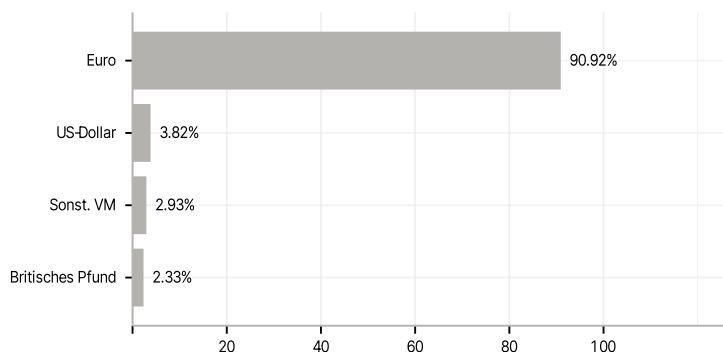
Branchen



Länder



Währungen



Größte Positionen

