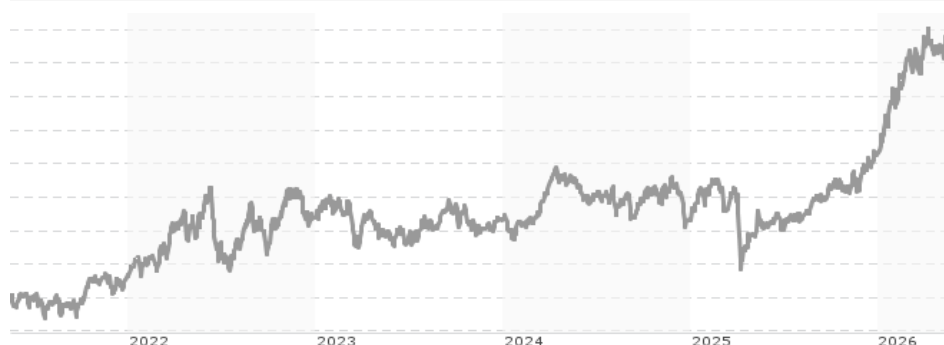


Barings Global Resources Fund - Class A EUR Inc / IE0004851352 / 933588 / Baring Int.Fd.M.(IE)

Aktuell 14.05.2026¹	Region	Branche	Ausschüttungsart	Typ
29,72 EUR	weltweit	e Rohstoffe divers	ausschüttend	Aktienfonds



Risikokennzahlen	
SRI	1 2 3 4 5 6 7
Jahresperformance	
2025	+16,41%
2024	+0,30%
2023	-0,79%
2022	+16,25%
2021	+26,72%

Performanceergebnisse der Vergangenheit lassen keine Rückschlüsse auf die künftige Entwicklung zu.

Stammdaten		Konditionen		Sonstige Kennzahlen	
Fondart	Einzelfond	Ausgabeaufschlag	5,00%	Mindestveranlagung	EUR 3.500,00
Kategorie	Aktien	Managementgebühr	1,50%	Sparplan	Nein
Fondsunterkategorie	Branche Rohstoffe divers	Depotgebühr	-	UCITS / OGAW	Ja
Ursprungsland	Irland	Tilgungsgebühr	0,00%	Gewinnbeteiligung	0,00%
Tranchenvolumen	(14.05.2026) USD 48,66 Mio.	Sonstige lfd. Kosten (27.03.2026)	1,96%	Umschichtgebühr	-
Gesamt-Fondsvolumen	(14.05.2026) USD 311,95 Mio.	Transaktionskosten	0,22%	Fondsgesellschaft	
Auflegedatum	11.03.1999	Ausschüttungen		Baring Int.Fd.M.(IE)	
KESSt-Meldefonds	Ja	01.05.2026	0.16 EUR	70 SIR JOHN ROGERSON'S QUAY, DUBLIN 2, D02 R296, Dublin	
Beginn des Geschäftsjahres	01.05.	01.05.2025	0.24 EUR	Irland	
Nachhaltigkeitsfondsart	-	01.05.2024	0.22 EUR	www.barings.com	
Fondsmanager	Clive Burstow James Govan	02.05.2023	0.31 EUR		
	Clive Burstow, James Govan, Piers Aldred	03.05.2022	0.26 EUR		
Thema	-				

Performance	1M	6M	YTD	1J	2J	3J	5J	seit Beginn
Performance	+0,56%	+31,89%	+23,86%	+44,38%	+31,17%	+49,05%	+78,86%	+267,60%
Performance p.a.	-	-	-	+44,38%	+14,53%	+14,23%	+12,32%	+4,90%
Performance p.a. nach max. AGA	-	-	-	+37,50%	+11,77%	+12,39%	+11,24%	+4,71%
Sharpe Ratio	0,35	4,05	4,17	2,75	0,70	0,75	0,58	0,12
Volatilität	13,54%	17,89%	18,41%	15,29%	17,55%	16,01%	17,32%	22,20%
Schlechtester Monat	-	-2,15%	-2,15%	-2,15%	-7,94%	-7,94%	-12,87%	-26,63%
Bester Monat	-	+12,18%	+12,18%	+12,18%	+12,18%	+12,18%	+12,18%	+19,34%
Maximaler Verlust	-3,16%	-5,11%	-5,11%	-5,11%	-20,02%	-21,65%	-21,65%	-71,57%

Vertriebszulassung

Österreich, Deutschland, Schweiz, Vereinigtes Königreich;

1. Wichtiger Hinweis zum Aktualisierungsstand: Das angegebene Datum bezieht sich ausschließlich auf die Berechnung des NAV.

RISIKOHINWEISE: Die Informationen auf dieser Seite dienen ausschließlich zu Informationszwecken und sollten weder als Verkaufsangebot noch als Aufforderung zum Kauf des Wertpapiers oder einer Empfehlung zugunsten des Wertpapiers verstanden werden. Die baha GmbH und die BAWAG P.S.K. Bank für Arbeit und Wirtschaft und Österreichische Postsparkasse Aktiengesellschaft übernehmen trotz sorgfältigster Recherche keinerlei Haftung für die Richtigkeit der angegebenen Daten.
 Factsheet erstellt von: www.baha.com am 15.05.2026 10:26

Investmentstrategie

Der Fonds investiert mindestens 70% seines Gesamtvermögens (ohne Barmittel und barmittelähnliche Anlagen) in Wertpapiere (vorwiegend Aktien) von Unternehmen aus aller Welt, deren Hauptgeschäftstätigkeit die Förderung, Herstellung, Verarbeitung von und/oder der Handel mit Rohstoffen wie Öl, Gold, Aluminium, Kaffee und Zucker ist. Der Fonds wird mindestens 50 % des Gesamtvermögens des Fonds in Aktien von Unternehmen investieren, die positive oder sich verbessernde Umwelt-, Sozial- und Governance-Merkmale (ESG) aufweisen.

Fondsspezifische Informationen

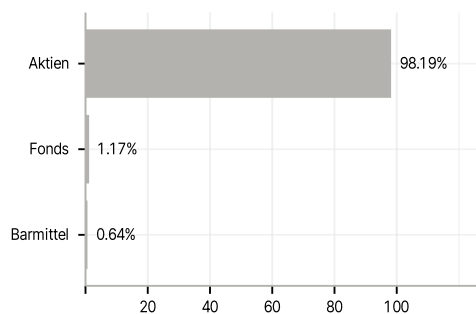
Im Rahmen der Anlagestrategie kann in wesentlichem Umfang in Derivate investiert werden. Die Fondsbestimmungen des Barings Global Resources Fund - Class A EUR Inc wurden durch die FMA bewilligt. Der Barings Global Resources Fund - Class A EUR Inc kann mehr als 35 % des Fondsvermögens in Wertpapiere/ Geldmarktinstrumente folgender Emittenten investieren: OECD Governments (provided the relevant issues are investment grade), Government of the People s Republic of China, Government of Brazil (provided the issues are of investment grade), Government of India (provided the issues are of investment grade), Government of Singapore, European Investment Bank, European Bank for Reconstruction and Development, International Finance Corporation, International Monetary Fund, Euratom, The Asian Development Bank, European Central Bank, Council of Europe, Eurofima, African Development Bank, International Bank for Reconstruction and Development (The World Bank), The Inter American Development Bank, European Union, Federal National Mortgage Association (Fannie Mae), Federal Home Loan Mortgage Corporation (Freddie Mac), Government National Mortgage Association (Ginnie Mae), Student Loan Marketing Association (Sallie Mae), Federal Home Loan Bank, Federal Farm Credit Bank, Tennessee Valley Authority, Straight-A Funding LLC..

Investmentziel

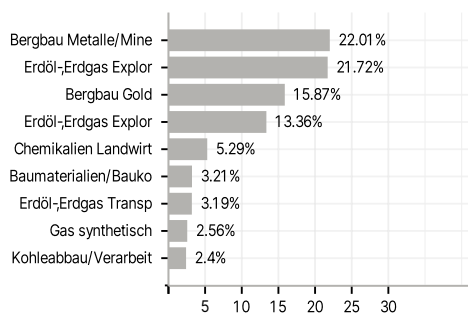
Erwirtschaftung von langfristigem Kapitalwachstum mittels Anlage in Wertpapieren von Rohstoffherzeuger weltweit.

Veranlagungsstruktur

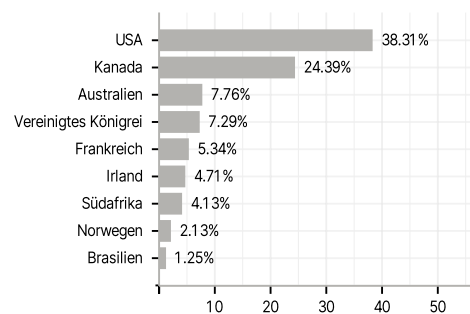
Anlagearten



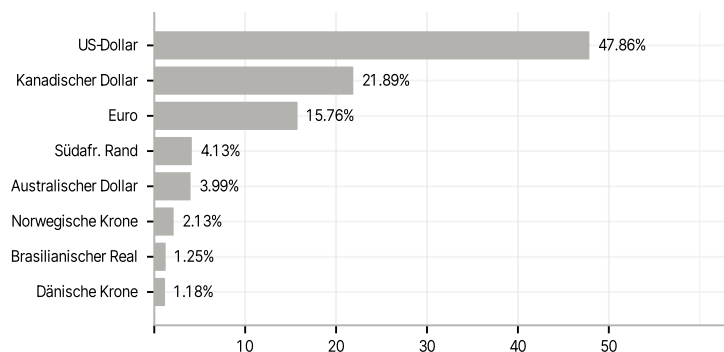
Branchen



Länder



Währungen



Größte Positionen

