

**Schroder International Selection Fund US Large Cap C Accumulation USD / LU0106261539 / 933425 / Schroder IM (EU)**

<b>Aktuell 18.05.2026<sup>1</sup></b>	<b>Region</b>	<b>Branche</b>	<b>Ausschüttungsart</b>	<b>Typ</b>
517,09 USD	USA	enmix	thesaurierend	Aktienfonds


**Risikokennzahlen**

SRI	1	2	3	4	5	6	7
-----	---	---	---	---	---	---	---

**Jahresperformance**

2025	+18,88%
2024	+27,59%
2023	+23,86%
2022	-15,46%
2021	+29,85%

Performanceergebnisse der Vergangenheit lassen keine Rückschlüsse auf die künftige Entwicklung zu.

Stammdaten		Konditionen		Sonstige Kennzahlen	
Fondart	Einzelfond	Ausgabeaufschlag	1,00%	Mindestveranlagung	EUR 1.000,00
Kategorie	Aktien	Managementgebühr	0,55%	Sparplan	Nein
Fondsunterkategorie	Branchenmix	Depotgebühr	0,30%	UCITS / OGAW	Ja
Ursprungsland	Luxemburg	Tilgungsgebühr	0,00%	Gewinnbeteiligung	0,00%
Tranchenvolumen	(18.05.2026) USD 757,56 Mio.	Sonstige lfd. Kosten (02.03.2026)	0,83%	Umschichtgebühr	1,00%
Gesamt-Fondsvolumen	(18.05.2026) USD 9,92 Mrd.	Transaktionskosten	0,17%	<b>Fondsgesellschaft</b>	
Auflegedatum	17.01.2000	Schroder IM (EU)			
KESSt-Meldefonds	Ja	5 Hohenhof, 1736, Senningerberg			
Beginn des Geschäftsjahres	01.01.	Luxemburg			
Nachhaltigkeitsfondsart	-	<a href="https://www.schroders.com">https://www.schroders.com</a>			
Fondsmanager	Frank Thormann				
Thema	-				

Performance	1M	6M	YTD	1J	2J	3J	5J	seit Beginn
Performance	+1,12%	+5,92%	+2,04%	+16,38%	+34,83%	+77,74%	+82,03%	+369,18%
Performance p.a.	-	-	-	+16,43%	+16,16%	+21,11%	+12,72%	+6,04%
Performance p.a. nach max. AGA	-	-	-	+15,23%	+15,54%	+20,73%	+12,50%	+6,00%
Sharpe Ratio	1,32	0,62	0,19	0,96	0,77	1,15	0,60	0,20
Volatilität	10,08%	16,28%	16,96%	14,72%	18,03%	16,43%	17,47%	18,97%
Schlechtester Monat	-	-8,38%	-8,38%	-8,38%	-8,38%	-8,38%	-8,38%	-16,26%
Bester Monat	-	+13,55%	+13,55%	+13,55%	+13,55%	+13,55%	+13,55%	+13,55%
Maximaler Verlust	-1,19%	-11,70%	-11,70%	-11,70%	-19,83%	-19,83%	-22,41%	-62,11%

**Vertriebszulassung**

Österreich, Deutschland, Schweiz, Vereinigtes Königreich;

1. Wichtiger Hinweis zum Aktualisierungsstand: Das angegebene Datum bezieht sich ausschließlich auf die Berechnung des NAV.

RISIKOHINWEISE: Die Informationen auf dieser Seite dienen ausschließlich zu Informationszwecken und sollten weder als Verkaufsangebot noch als Aufforderung zum Kauf des Wertpapiers oder einer Empfehlung zugunsten des Wertpapiers verstanden werden. Die baha GmbH und die BAWAG P.S.K. Bank für Arbeit und Wirtschaft und Österreichische Postsparkasse Aktiengesellschaft übernehmen trotz sorgfältigster Recherche keinerlei Haftung für die Richtigkeit der angegebenen Daten.  
Factsheet erstellt von: [www.baha.com](http://www.baha.com) am 19.05.2026 21:39

### Investmentstrategie

Der Fonds investiert mindestens zwei Drittel seines Vermögens in Aktien von großen US-amerikanischen Unternehmen. Als große Unternehmen gelten Unternehmen, die zum Zeitpunkt des Kaufs zu den 85 % der Unternehmen mit der größten Marktkapitalisierung auf dem US-amerikanischen Aktienmarkt zählen. Der Fonds kann in Aktien von Nicht-US-Unternehmen investieren, wenn diese an einer der großen nordamerikanischen Börsen gelistet sind. Der Fonds kann auch bis zu ein Drittel seines Vermögens direkt oder indirekt in andere Wertpapiere (einschließlich anderer Anlageklassen), Länder, Regionen, Branchen oder Währungen, Investmentfonds, Optionsscheine und Geldmarktanlagen investieren sowie Barmittel halten (vorbehaltlich der im Prospekt genannten Einschränkungen). Der Fonds kann Derivate einsetzen, um das Risiko zu reduzieren oder den Fonds effizienter zu verwalten. Der Fonds wird mit Bezug auf den Nettoinventarwert der Basiswerte bewertet.

### Fondsspezifische Informationen

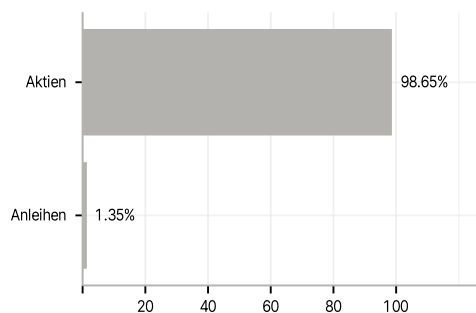
Im Rahmen der Anlagestrategie kann in wesentlichem Umfang in Derivate investiert werden. Die Fondsbestimmungen des Schroder International Selection Fund US Large Cap C Accumulation USD wurden durch die FMA bewilligt. Der Schroder International Selection Fund US Large Cap C Accumulation USD kann mehr als 35 % des Fondsvermögens in Wertpapiere/Geldmarktinstrumente folgender Emittenten investieren: EU, the national, regional and local administrations of the Member States of the EU or their central banks, the European Central Bank, the European Investment Bank, the European Investment Fund, the European Stability Mechanism, the European Financial Stability Facility, a central authority or central bank of a member state of the OECD, Group of Twenty or Singapore, the International Monetary Fund, the International Bank for Reconstruction and Development, the Council of Europe Development Bank, the European Bank for Reconstruction and Development, the Bank for International Settlements, or any other relevant international financial institution or organisation to which one or more Member States of the EU belong.

### Investmentziel

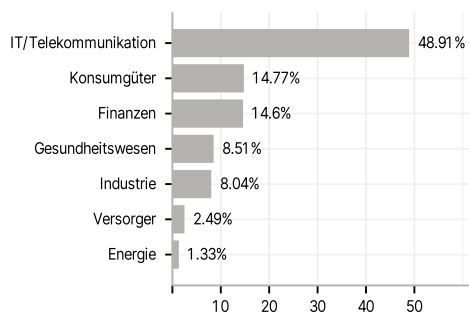
Der Fonds strebt durch Anlagen in Aktien von großen US-amerikanischen Unternehmen ein Kapitalwachstum an, das über einen Drei- bis Fünfjahreszeitraum nach Abzug der Gebühren den Standard & Poor's 500 (Net TR) Index übertrifft.

### Veranlagungsstruktur

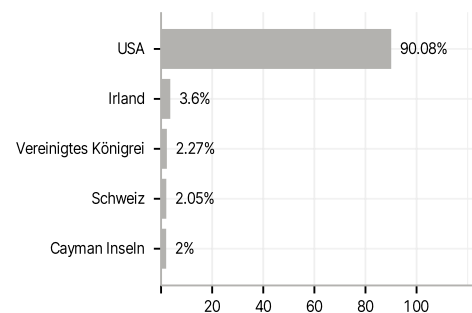
#### Anlagearten



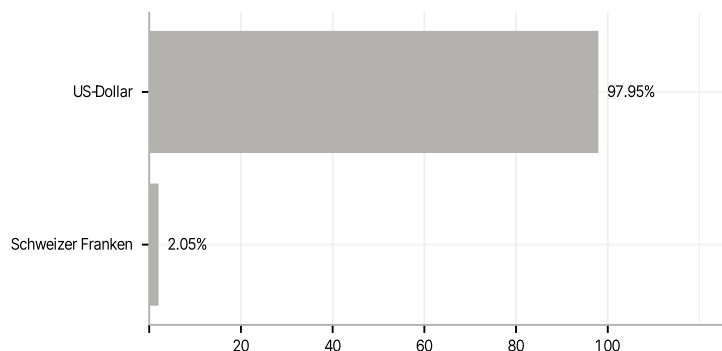
#### Branchen



#### Länder



#### Währungen



#### Größte Positionen

