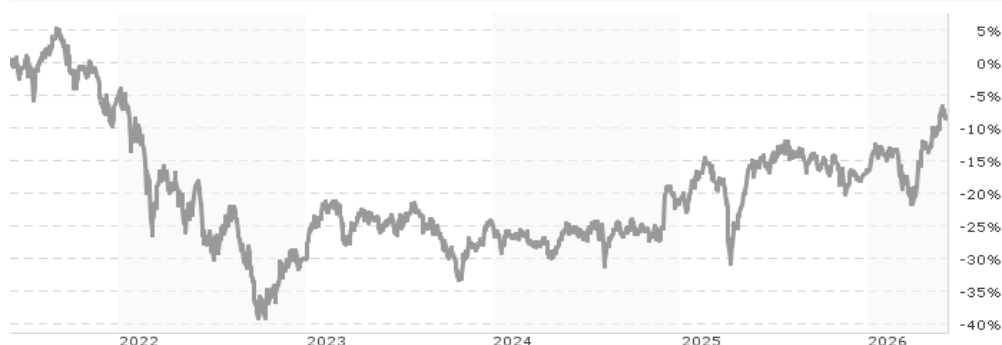


Schroder International Selection Fund European Smaller Companies C Accumulation EUR / LU0106238552 / 933383 / Schro...

| | | | | |
|---------------------------------------|---------------|----------------|-------------------------|-------------|
| Aktuell 03.06.2026¹ | Region | Branche | Ausschüttungsart | Typ |
| 56,97 EUR | Europa | enmix | thesaurierend | Aktienfonds |



| | |
|--------------------------|----------------------|
| Risikokennzahlen | |
| SRI | 1 2 3 4 5 6 7 |
| Jahresperformance | |
| 2025 | +5,35% |
| 2024 | +4,65% |
| 2023 | +8,09% |
| 2022 | -26,06% |
| 2021 | +9,57% |

Performanceergebnisse der Vergangenheit lassen keine Rückschlüsse auf die künftige Entwicklung zu.

| | | | | | |
|----------------------------|-----------------------------|---|-------|----------------------------|--------------|
| Stammdaten | | Konditionen | | Sonstige Kennzahlen | |
| Fondart | Einzelfond | Ausgabeaufschlag | 1,00% | Mindestveranlagung | EUR 1.000,00 |
| Kategorie | Aktien | Managementgebühr | 0,75% | Sparplan | Nein |
| Fondsunterkategorie | Branchenmix | Depotgebühr | 0,30% | UCITS / OGAW | Ja |
| Ursprungsland | Luxemburg | Tilgungsgebühr | 0,00% | Gewinnbeteiligung | 0,00% |
| Tranchenvolumen | (03.06.2026) EUR 1,16 Mio. | Sonstige lfd. Kosten (02.03.2026) | 1,08% | Umschichtgebühr | 1,00% |
| Gesamt-Fondsvolumen | (03.06.2026) EUR 52,98 Mio. | Transaktionskosten | 0,44% | Fondsgesellschaft | |
| Auflegedatum | 17.01.2000 | Schroder IM (EU) | | | |
| KESSt-Meldefonds | Ja | 5 Hohenhof, 1736, Senningerberg | | | |
| Beginn des Geschäftsjahres | 01.01. | Luxemburg | | | |
| Nachhaltigkeitsfondsart | - | https://www.schroders.com | | | |
| Fondsmanager | Jean Roche, Hannah Piper | | | | |
| Thema | - | | | | |

| Performance | 1M | 6M | YTD | 1J | 2J | 3J | 5J | seit Beginn |
|--------------------------------|--------|---------|---------|---------|---------|---------|---------|-------------|
| Performance | +4,47% | +10,53% | +9,62% | +8,81% | +22,25% | +20,62% | -8,26% | +194,27% |
| Performance p.a. | - | - | - | +8,81% | +10,57% | +6,46% | -1,71% | +4,17% |
| Performance p.a. nach max. AGA | - | - | - | +7,73% | +10,02% | +6,10% | -1,91% | +4,13% |
| Sharpe Ratio | 4,46 | 1,22 | 1,25 | 0,45 | 0,49 | 0,27 | -0,22 | 0,11 |
| Volatilität | 15,24% | 16,39% | 17,67% | 14,64% | 17,00% | 15,78% | 17,93% | 16,91% |
| Schlechtester Monat | - | -8,56% | -8,56% | -8,56% | -8,56% | -8,56% | -14,36% | -23,01% |
| Bester Monat | - | +10,06% | +10,06% | +10,06% | +10,06% | +10,06% | +10,06% | +25,55% |
| Maximaler Verlust | -2,04% | -10,47% | -10,47% | -11,02% | -19,07% | -19,07% | -42,21% | -70,74% |

Vertriebszulassung

Österreich, Deutschland, Schweiz, Vereinigtes Königreich, Luxemburg;

1. Wichtiger Hinweis zum Aktualisierungsstand: Das angegebene Datum bezieht sich ausschließlich auf die Berechnung des NAV.

RISIKOHINWEISE: Die Informationen auf dieser Seite dienen ausschließlich zu Informationszwecken und sollten weder als Verkaufsangebot noch als Aufforderung zum Kauf des Wertpapiers oder einer Empfehlung zugunsten des Wertpapiers verstanden werden. Die baha GmbH und die BAWAG P.S.K. Bank für Arbeit und Wirtschaft und Österreichische Postsparkasse Aktiengesellschaft übernehmen trotz sorgfältigster Recherche keinerlei Haftung für die Richtigkeit der angegebenen Daten.
Factsheet erstellt von: www.baha.com am 04.06.2026 16:03

Investmentstrategie

Der Fonds wird aktiv verwaltet und investiert mindestens zwei Drittel seines Vermögens in Aktien kleiner europäischer Unternehmen. Dies sind Unternehmen, die zum Zeitpunkt des Kaufs gemessen an der Marktkapitalisierung in den unteren 30 % des europäischen Aktienmarktes liegen. Der Fonds kann auch bis zu ein Drittel seines Vermögens direkt oder indirekt in andere Wertpapiere (einschließlich anderer Anlageklassen), Länder, Regionen, Branchen oder Währungen, Investmentfonds, Optionsscheine und Geldmarktanlagen investieren sowie Barmittel halten (vorbehaltlich der im Prospekt genannten Einschränkungen).

Fondsspezifische Informationen

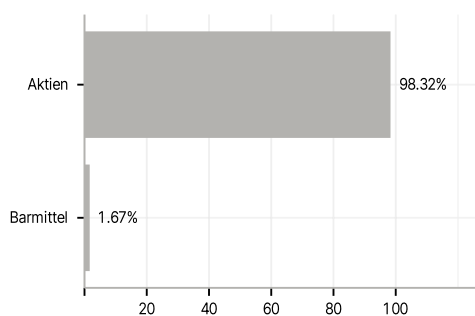
Im Rahmen der Anlagestrategie kann in wesentlichem Umfang in Derivate investiert werden. Die Fondsbestimmungen des Schroder International Selection Fund European Smaller Companies C Accumulation EUR wurden durch die FMA bewilligt. Der Schroder International Selection Fund European Smaller Companies C Accumulation EUR kann mehr als 35 % des Fondsvermögens in Wertpapiere/Geldmarktinstrumente folgender Emittenten investieren: EU, the national, regional and local administrations of the Member States of the EU or their central banks, the European Central Bank, the European Investment Bank, the European Investment Fund, the European Stability Mechanism, the European Financial Stability Facility, a central authority or central bank of a member state of the OECD, Group of Twenty or Singapore, the International Monetary Fund, the International Bank for Reconstruction and Development, the Council of Europe Development Bank, the European Bank for Reconstruction and Development, the Bank for International Settlements, or any other relevant international financial institution or organisation to which one or more Member States of the EU belong.

Investmentziel

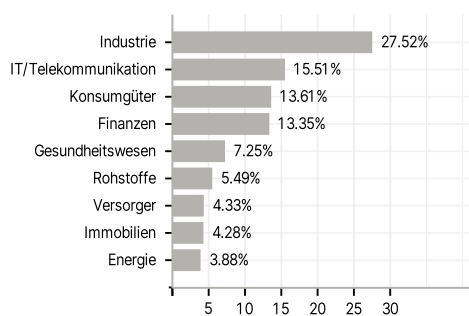
Der Fonds strebt durch Anlagen in Aktien von kleinen europäischen Unternehmen ein Kapitalwachstum an, das über einen Drei- bis Fünfjahreszeitraum nach Abzug der Gebühren den MSCI Europe Small Cap (NDR) übertrifft.

Veranlagungsstruktur

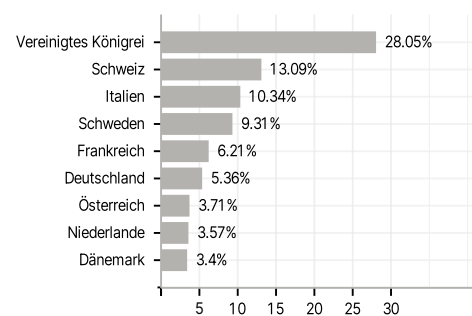
Anlagearten



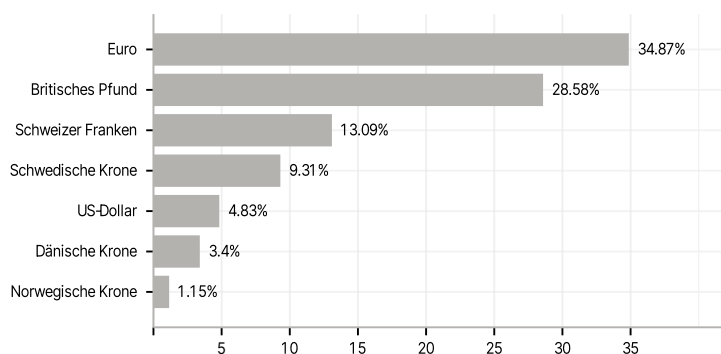
Branchen



Länder



Währungen



Größte Positionen

