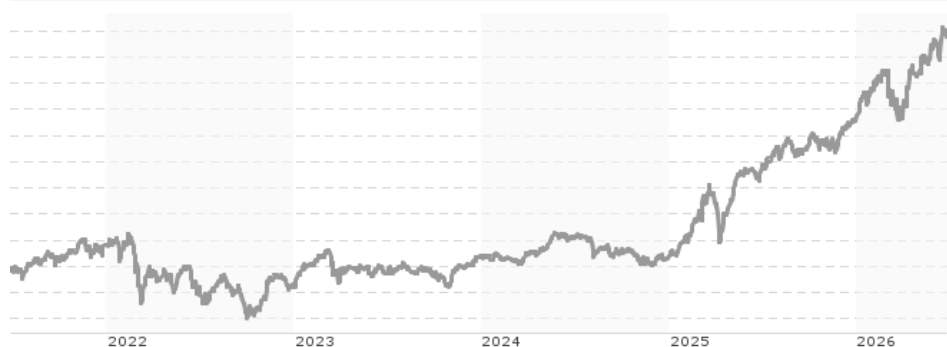


LLB Aktien Österreich EUR (A) / AT0000859491 / 989543 / LLB Invest KAG

Aktuell 25.06.2026 ¹	Region	Branche	Ausschüttungsart	Typ
253,60 EUR	Europa	enmix	ausschüttend	Aktienfonds


Risikokennzahlen

SRI	1	2	3	4	5	6	7
-----	---	---	---	----------	---	---	---

Jahresperformance

2025	+49,66%
2024	+0,17%
2023	+11,68%
2022	-14,35%
2021	+38,18%

Performanceergebnisse der Vergangenheit lassen keine Rückschlüsse auf die künftige Entwicklung zu.

Stammdaten		Konditionen		Sonstige Kennzahlen	
Fondart	Einzelfond	Ausgabeaufschlag	5,00%	Mindestveranlagung	-
Kategorie	Aktien	Managementgebühr	1,82%	Sparplan	Nein
Fondsunterkategorie	Branchenmix	Depotgebühr	-	UCITS / OGAW	Ja
Ursprungsland	Österreich	Tilgungsgebühr	0,00%	Gewinnbeteiligung	0,00%
Tranchenvolumen	(25.06.2026) EUR 1,43 Mio.	Sonstige lfd. Kosten (03.06.2026)	2,01%	Umschichtgebühr	-
Gesamt-Fondsvolumen	(25.06.2026) EUR 34,81 Mio.	Transaktionskosten	0,34%	Fondsgesellschaft	
Auflegedatum	07.11.1990	Ausschüttungen		LLB Invest KAG	
KEST-Meldefonds	Ja	15.07.2025	1.87 EUR	Wipplingerstraße 35, 1010, Wien	
Beginn des Geschäftsjahres	01.06.	15.07.2024	1.60 EUR	Österreich	
Nachhaltigkeitsfondsart	-	17.07.2023	1.74 EUR	https://www.llb.at	
Fondsmanager	-	15.07.2022	3.04 EUR		
Thema	-	15.07.2021	1.53 EUR		

Performance	1M	6M	YTD	1J	2J	3J	5J	seit Beginn
Performance	+1,58%	+20,32%	+20,28%	+39,02%	+67,68%	+92,52%	+88,36%	+543,19%
Performance p.a.	-	-	-	+39,02%	+29,49%	+24,40%	+13,49%	+5,36%
Performance p.a. nach max. AGA	-	-	-	+32,40%	+26,37%	+22,39%	+12,40%	+5,21%
Sharpe Ratio	0,96	2,23	2,25	2,24	1,63	1,51	0,67	0,17
Volatilität	19,37%	19,59%	19,97%	16,38%	16,64%	14,68%	16,67%	17,55%
Schlechtester Monat	-	-10,16%	-10,16%	-10,16%	-10,16%	-10,16%	-11,88%	-27,41%
Bester Monat	-	+10,63%	+10,63%	+10,63%	+10,63%	+10,63%	+10,63%	+25,13%
Maximaler Verlust	-4,18%	-10,87%	-10,87%	-10,87%	-16,74%	-16,74%	-29,02%	-73,90%

Vertriebszulassung

Österreich, Deutschland;

1. Wichtiger Hinweis zum Aktualisierungsstand: Das angegebene Datum bezieht sich ausschließlich auf die Berechnung des NAV.

RISIKOHINWEISE: Die Informationen auf dieser Seite dienen ausschließlich zu Informationszwecken und sollten weder als Verkaufsangebot noch als Aufforderung zum Kauf des Wertpapiers oder einer Empfehlung zugunsten des Wertpapiers verstanden werden. Die baha GmbH und die BAWAG P.S.K. Bank für Arbeit und Wirtschaft und Österreichische Postsparkasse Aktiengesellschaft übernehmen trotz sorgfältigster Recherche keinerlei Haftung für die Richtigkeit der angegebenen Daten.
Factsheet erstellt von: www.baha.com am 26.06.2026 12:17

LLB Aktien Österreich EUR (A) / AT0000859491 / 989543 / LLB Invest KAG

Investmentstrategie

Der Investmentfonds kann bis zu 100% des Fondsvermögens in Aktien, bis zu 49% des Fondsvermögens in Schuldtitel, in Geldmarktinstrumente und/oder in Sichteinlagen (bzw. kündbare Einlagen) und/oder bis zu 10% des Fondsvermögens in andere Fonds investieren. EUR-denominierte direkt erworbene Aktien und Aktien gleichwertige Wertpapiere von österreichischen Unternehmen sowie Unternehmen der österreichischen Immobilienbranche werden mindestens zu 51% des Fondsvermögens investiert. Derivative Instrumente dürfen als Teil der Anlagestrategie bis 49% des Fondsvermögens und zur Absicherung eingesetzt werden.

Fondsspezifische Informationen

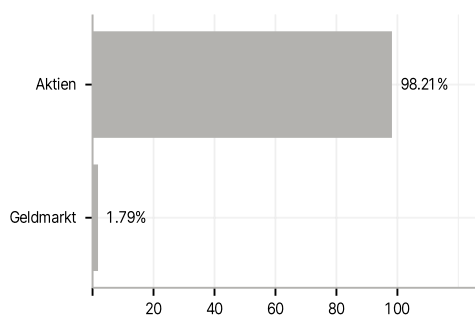
Im Rahmen der Anlagestrategie kann in wesentlichem Umfang in Derivate investiert werden.

Investmentziel

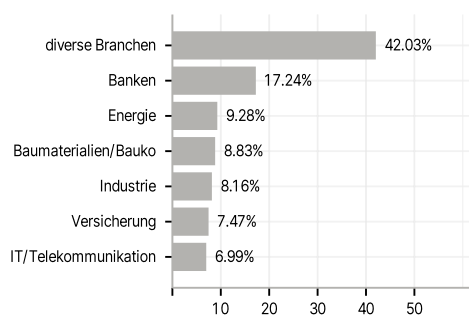
Der LBB Aktien Österreich EUR ("Investmentfonds", "Fonds") strebt als Anlageziel Ertragsteigerung unter Inkaufnahme entsprechender Risiken an. Der Fonds investiert gemäß einer aktiven Anlagestrategie und nimmt dabei keinen Bezug auf einen Index/Referenzwert.

Veranlagungsstruktur

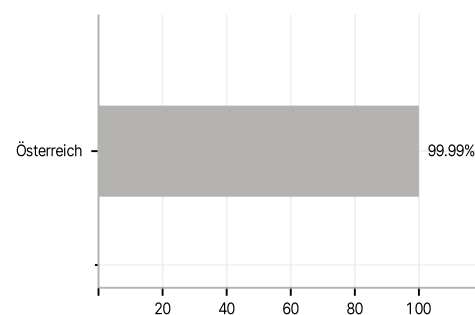
Anlagearten



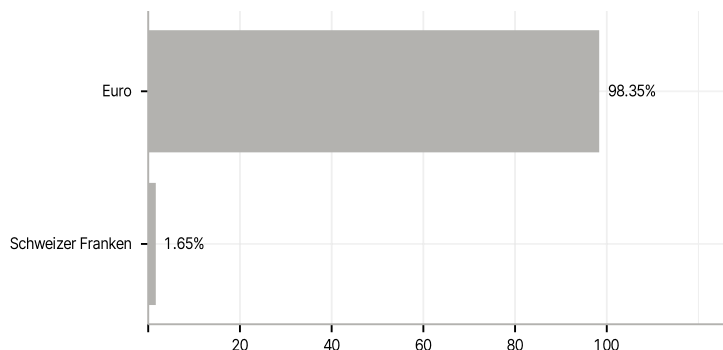
Branchen



Länder



Währungen



Größte Positionen

