

**Allianz Vermögensbildung Deutschland - A - EUR / DE0008475062 / 847506 / Allianz Gl.Investors**

Aktuell 10.04.2026 <sup>1</sup>	Region	Branche	Ausschüttungsart	Typ
262,35 EUR	Deutschland	enmix	ausschüttend	Aktienfonds


**Risikokennzahlen**

SRI	1	2	3	4	5	6	7
-----	---	---	---	---	---	---	---

**Jahresperformance**

2025	+19,67%
2024	+9,38%
2023	+14,57%
2022	-10,73%
2021	+13,86%

Performanceergebnisse der Vergangenheit lassen keine Rückschlüsse auf die künftige Entwicklung zu.

Stammdaten		Konditionen		Sonstige Kennzahlen	
Fondart	Einzelfond	Ausgabeaufschlag	5,00%	Mindestveranlagung	EUR 0,00
Kategorie	Aktien	Managementgebühr	1,80%	Sparplan	Nein
Fondsunterkategorie	Branchenmix	Depotgebühr	-	UCITS / OGAW	Ja
Ursprungsland	Deutschland	Tilgungsgebühr	0,00%	Gewinnbeteiligung	0,00%
Tranchenvolumen (10.04.2026)	EUR 907,87 Mio.	Sonstige lfd. Kosten (23.03.2026)	1,80%	Umschichtgebühr	-
Gesamt-Fondsvolumen (10.04.2026)	EUR 1,04 Mrd.	Transaktionskosten	0,02%	<b>Fondsgesellschaft</b>	
Auflagedatum	01.07.1970	<b>Ausschüttungen</b>		Allianz Gl.Investors	
KESSt-Meldefonds	Ja	02.03.2026	6.08 EUR	Bockenheimer Landstraße 42-44, 60323, Frankfurt am Main	
Beginn des Geschäftsjahres	01.01.	03.03.2025	4.06 EUR	Deutschland	
Nachhaltigkeitsfondsart	-	04.03.2024	3.44 EUR	<a href="https://www.allianzgi.com">https://www.allianzgi.com</a>	
Fondsmanager	GRILLENBERGER Thomas BERGER Christoph	06.03.2023	3.50 EUR		
		07.03.2022	0.37 EUR		
Thema	-				

Performance	1M	6M	YTD	1J	2J	3J	5J	seit Beginn
Performance	+2,64%	+1,71%	-0,78%	+15,48%	+22,58%	+37,91%	+34,71%	+3749,02%
Performance p.a.	-	-	-	+15,48%	+10,72%	+11,31%	+6,14%	+7,72%
Performance p.a. nach max. AGA	-	-	-	+9,98%	+8,05%	+9,51%	+5,11%	+7,62%
Sharpe Ratio	1,15	0,07	-0,23	0,80	0,52	0,63	0,25	0,30
Volatilität	29,50%	18,02%	21,82%	16,67%	16,47%	14,57%	15,89%	18,39%
Schlechtester Monat	-	-9,00%	-9,00%	-9,00%	-9,00%	-9,00%	-11,29%	-22,86%
Bester Monat	-	+5,27%	+5,27%	+5,27%	+6,77%	+7,59%	+9,11%	+21,53%
Maximaler Verlust	-8,38%	-14,27%	-14,27%	-14,27%	-18,31%	-18,31%	-25,30%	-68,03%

**Vertriebszulassung**

Österreich, Deutschland, Schweiz;

1. Wichtiger Hinweis zum Aktualisierungsstand: Das angegebene Datum bezieht sich ausschließlich auf die Berechnung des NAV.

RISIKOHINWEISE: Die Informationen auf dieser Seite dienen ausschließlich zu Informationszwecken und sollten weder als Verkaufsangebot noch als Aufforderung zum Kauf des Wertpapiers oder einer Empfehlung zugunsten des Wertpapiers verstanden werden. Die baha GmbH und die BAWAG P.S.K. Bank für Arbeit und Wirtschaft und Österreichische Postsparkasse Aktiengesellschaft übernehmen trotz sorgfältigster Recherche keinerlei Haftung für die Richtigkeit der angegebenen Daten.  
 Factsheet erstellt von: www.baha.com am 12.04.2026 09:33

### Investmentstrategie

Der Fonds fördert ökologische und/oder soziale Merkmale indem er die Reduzierung von Treibhausgasemissionen anstrebt. Der Fonds wendet zudem bestimmte Mindestausschlusskriterien an und investiert daher nicht in Wertpapiere von Unternehmen, welche diese Ausschlusskriterien erfüllen. Zudem werden Unternehmen, die in hohem Maße gegen gute Unternehmensführungspraktiken verstoßen, nicht erworben. Weitere Einzelheiten bezüglich der seitens des Fonds angewandten Ausschlusskriterien sind dem Verkaufsprospekt zu entnehmen. Der Investmentmanager des Fonds bewertet nach Anwendung der Ausschlusskriterien dann die verbleibenden...

### Fondsspezifische Informationen

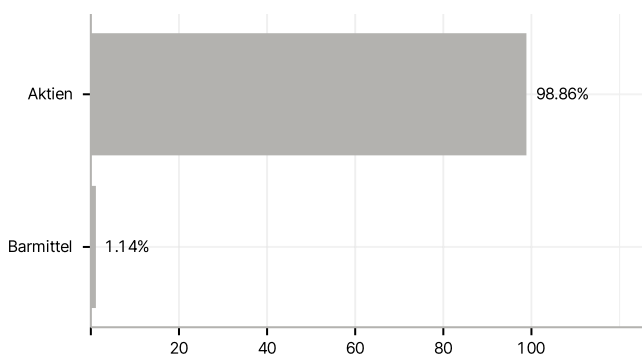
Im Rahmen der Anlagestrategie kann in wesentlichem Umfang in Derivate investiert werden.

### Investmentziel

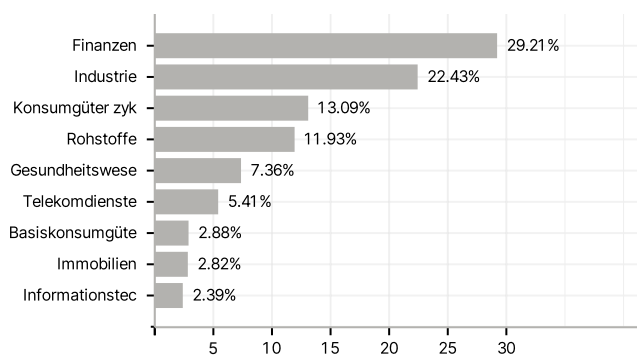
Ziel der Anlagepolitik des Fonds ist es, auf langfristige Sicht Kapitalwachstum durch Engagement vorwiegend an den deutschen Aktienmärkten im Rahmen der Anlagegrundsätze sowie im Einklang mit den seitens des Fonds beworbenen ökologischen und/oder sozialen Merkmalen zu erwirtschaften. Mindestens 70 % des Fondsvermögens werden in deutsche Substanzaktien, d.h. Aktien und vergleichbare Papiere, deren aktuelles Kursniveau nach unserer Einschätzung unterbewertet erscheint investiert. Darüber hinaus kann auch in andere Aktien und vergleichbare Papiere investiert werden. Max. 15 % des Fondsvermögens dürfen in Geldmarktinstrumente investiert werden. Max. 10 % des Fondsvermögens können in Zielfonds (OGAW und/oder OGA) investiert werden.

### Veranlagungsstruktur

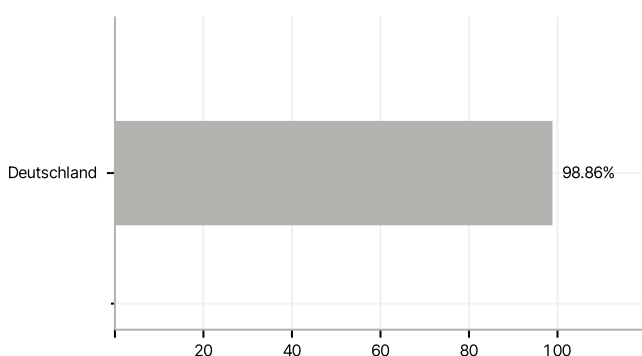
#### Anlagearten



#### Branchen



#### Länder



#### Größte Positionen

