

Allianz US Large Cap Growth - A - EUR / DE0008475039 / 847503 / Allianz GI.Investors

Aktuell 03.06.2026¹	Region	Branche	Ausschüttungsart	Typ
258,43 EUR	USA	enmix	ausschüttend	Aktienfonds



Risikokennzahlen

SRI	1	2	3	4	5	6	7
-----	---	---	---	---	----------	---	---

Jahresperformance

2025	+3,42%
2024	+43,47%
2023	+28,03%
2022	-31,55%
2021	+33,92%

Performanceergebnisse der Vergangenheit lassen keine Rückschlüsse auf die künftige Entwicklung zu.

Stammdaten		Konditionen		Sonstige Kennzahlen	
Fondart	Einzelfond	Ausgabeaufschlag	6,00%	Mindestveranlagung	EUR 0,00
Kategorie	Aktien	Managementgebühr	1,65%	Sparplan	Nein
Fondsunterkategorie	Branchenmix	Depotgebühr	-	UCITS / OGAW	Ja
Ursprungsland	Deutschland	Tilgungsgebühr	0,00%	Gewinnbeteiligung	0,00%
Tranchenvolumen (03.06.2026)	EUR 199,70 Mio.	Sonstige lfd. Kosten (24.04.2026)	1,65%	Umschichtgebühr	-
Gesamt-Fondsvolumen (03.06.2026)	EUR 199,70 Mio.	Transaktionskosten	0,04%	Fondsgesellschaft	
Auflagedatum	11.01.1960	Ausschüttungen		Allianz GI.Investors	
KESSt-Meldefonds	Ja	02.03.2026	4.91 EUR	Bockenheimer Landstraße 42-44, 60323, Frankfurt am Main	
Beginn des Geschäftsjahres	01.01.	03.03.2025	3.78 EUR	Deutschland	
Nachhaltigkeitsfondsart	-	04.03.2024	2.46 EUR	https://www.allianzgi.com	
Fondsmanager	Leigh Todd & Kristy Finnegan	06.03.2023	2.17 EUR		
Thema	-	02.03.2020	0.05 EUR		

Performance	1M	6M	YTD	1J	2J	3J	5J	seit Beginn
Performance	+11,90%	+19,63%	+19,98%	+38,35%	+52,32%	+91,97%	+94,40%	+3153,09%
Performance p.a.	-	-	-	+38,35%	+23,42%	+24,31%	+14,22%	+8,55%
Performance p.a. nach max. AGA	-	-	-	+30,52%	+19,87%	+21,89%	+12,90%	+8,40%
Sharpe Ratio	17,45	2,29	2,85	2,25	0,96	1,11	0,56	0,30
Volatilität	16,65%	17,87%	18,47%	16,07%	21,98%	19,99%	21,48%	20,89%
Schlechtester Monat	-	-8,14%	-8,14%	-8,14%	-11,22%	-11,22%	-12,45%	-28,51%
Bester Monat	-	+18,47%	+18,47%	+18,47%	+18,47%	+18,47%	+18,47%	+18,47%
Maximaler Verlust	-3,11%	-13,08%	-13,08%	-13,22%	-29,08%	-29,08%	-34,20%	-69,73%

Vertriebszulassung

Österreich, Deutschland;

1. Wichtiger Hinweis zum Aktualisierungsstand: Das angegebene Datum bezieht sich ausschließlich auf die Berechnung des NAV.

RISIKOHINWEISE: Die Informationen auf dieser Seite dienen ausschließlich zu Informationszwecken und sollten weder als Verkaufsangebot noch als Aufforderung zum Kauf des Wertpapiers oder einer Empfehlung zugunsten des Wertpapiers verstanden werden. Die baha GmbH und die BAWAG P.S.K. Bank für Arbeit und Wirtschaft und Österreichische Postsparkasse Aktiengesellschaft übernehmen trotz sorgfältigster Recherche keinerlei Haftung für die Richtigkeit der angegebenen Daten.
Factsheet erstellt von: www.baha.com am 04.06.2026 09:40

Investmentstrategie

Wir investieren mindestens 70 % des Fondsvermögens direkt oder über Derivate in Aktien und vergleichbare Papiere von Unternehmen, die ihren Sitz in den USA haben. Dabei muss es sich um Wachstumsaktien, d.h. Aktien, deren Wachstumspotenzial nach unserer Einschätzung im aktuellen Kurs nicht hinreichend berücksichtigt ist, handeln. Darüber hinaus kann auch in andere Aktien und vergleichbare Papiere investiert werden. Max. 10 % des Fondsvermögens können in Zielfonds (OGAW und/oder OGA) investiert werden. Wir verfolgen einen aktiven Managementansatz mit dem Ziel, den Vergleichsindex zu übertreffen. Der Vergleichsindex wird lediglich für Zwecke der Performancemessung, nicht jedoch für Zwecke der Portfoliozusammensetzung genutzt.

Fondsspezifische Informationen

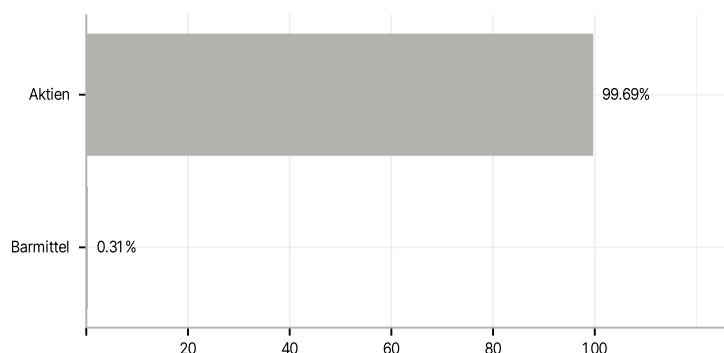
Im Rahmen der Anlagestrategie kann in wesentlichem Umfang in Derivate investiert werden.

Investmentziel

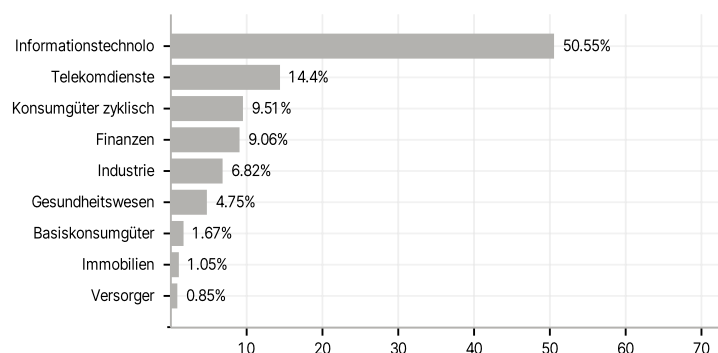
Ziel der Anlagepolitik des Fonds ist es, auf langfristige Sicht Kapitalwachstum durch Engagement vorwiegend an den Aktienmärkten der USA im Rahmen der Anlagegrundsätze zu erwirtschaften. Dabei liegt der Fokus auf größer kapitalisierten Wachstumswerten.

Veranlagungsstruktur

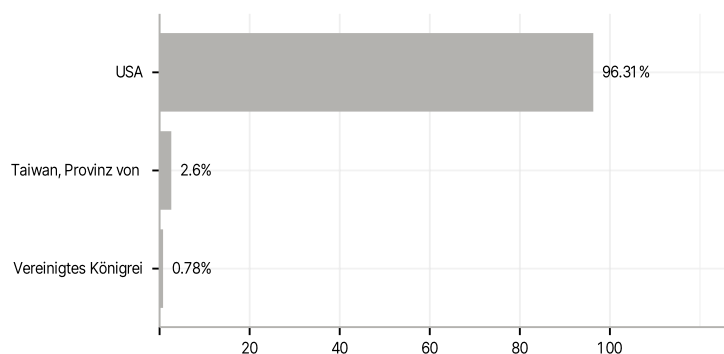
Anlagearten



Branchen



Länder



Größte Positionen

