

**DekaFonds CF / DE0008474503 / 847450 / Deka Investment GmbH**

<b>Aktuell 25.06.2026 <sup>1</sup></b>	<b>Region</b>	<b>Branche</b>	<b>Ausschüttungsart</b>	<b>Typ</b>
158,28 EUR	Deutschland	enmix	ausschüttend	Aktienfonds


**Risikokennzahlen**

SRI	1	2	3	4	5	6	7
-----	---	---	---	---	---	---	---

**Jahresperformance**

2025	+18,46%
2024	+10,89%
2023	+15,93%
2022	-16,60%
2021	+14,00%

Performanceergebnisse der Vergangenheit lassen keine Rückschlüsse auf die künftige Entwicklung zu.

Stammdaten		Konditionen		Sonstige Kennzahlen	
Fondart	Einzelfond	Ausgabeaufschlag	5,26%	Mindestveranlagung	EUR 0,00
Kategorie	Aktien	Managementgebühr	1,35%	Sparplan	Nein
Fondsunterkategorie	Branchenmix	Depotgebühr	0,12%	UCITS / OGAW	Ja
Ursprungsland	Deutschland	Tilgungsgebühr	0,00%	Gewinnbeteiligung	25,00%
Tranchenvolumen	(25.06.2026) EUR 6,20 Mrd.	Sonstige lfd. Kosten	(15.01.2026) 1,44%	Umschichtgebühr	-
Gesamt-Fondsvolumen	(29.05.2026) EUR 6,24 Mrd.	Transaktionskosten	0,15%	<b>Fondsgesellschaft</b>	
Auflegedatum	26.11.1956	<b>Ausschüttungen</b>		Deka Investment GmbH	
KESSt-Meldefonds	Ja	13.02.2026	3.50 EUR	Lyoner Straße 13, 60528, Frankfurt am Main	
Beginn des Geschäftsjahres	01.01.	28.02.2025	2.35 EUR	Deutschland	
Nachhaltigkeitsfondsart	-	23.02.2024	1.97 EUR	<a href="https://www.deka.de">https://www.deka.de</a>	
Fondsmanager	-	24.02.2023	1.92 EUR		
Thema	-	18.02.2022	0.29 EUR		

Performance	1M	6M	YTD	1J	2J	3J	5J	seit Beginn
Performance	-0,20%	+4,95%	+4,34%	+6,88%	+31,20%	+43,50%	+34,34%	+9560,13%
Performance p.a.	-	-	-	+6,88%	+14,54%	+12,79%	+6,08%	+7,11%
Performance p.a. nach max. AGA	-	-	-	+1,54%	+11,65%	+10,88%	+5,00%	+7,03%
Sharpe Ratio	-0,30	0,38	0,33	0,26	0,71	0,68	0,22	0,26
Volatilität	15,59%	21,10%	21,50%	17,31%	17,12%	15,34%	16,79%	18,65%
Schlechtester Monat	-	-11,42%	-11,42%	-11,42%	-11,42%	-11,42%	-12,57%	-26,52%
Bester Monat	-	+7,18%	+7,18%	+7,18%	+7,63%	+9,59%	+9,59%	+22,16%
Maximaler Verlust	-3,80%	-16,23%	-16,23%	-16,23%	-17,05%	-17,05%	-30,56%	-67,28%

**Vertriebszulassung**

Österreich, Deutschland;

1. Wichtiger Hinweis zum Aktualisierungsstand: Das angegebene Datum bezieht sich ausschließlich auf die Berechnung des NAV.

### Investmentstrategie

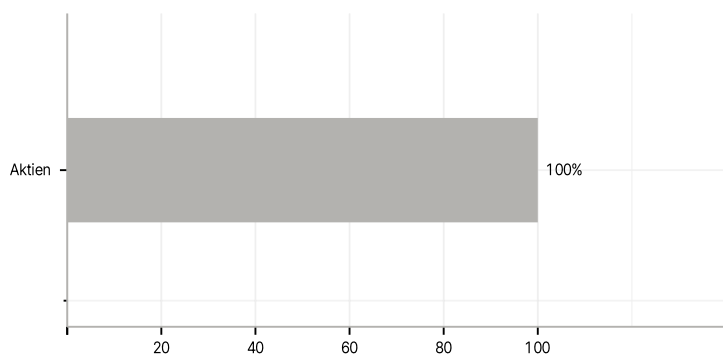
Um dies zu erreichen, legt der Fonds hauptsächlich in Aktien von Unternehmen mit Sitz in Deutschland oder von Unternehmen, die in einem deutschen Aktienindex enthalten sind oder von Unternehmen, die nach dem Ausweis im letzten Geschäftsbericht ihre Umsatzerlöse oder Gewinne überwiegend in Deutschland erzielen, an. Daneben können Aktien von Unternehmen mit Sitz in einem anderen europäischen Land erworben werden. Das Fondsmanagement verfolgt die Strategie, mindestens 61 % in Aktien zu investieren. Dem Fonds liegt ein aktiver Investmentansatz zugrunde. Die Aktienauswahl erfolgt auf Basis einer Unternehmensanalyse. In diesem Beurteilungsverfahren werden die wirtschaftlichen Daten auf Unternehmensebene analysiert und zu einer Gesamtschätzung zusammengeführt.

### Investmentziel

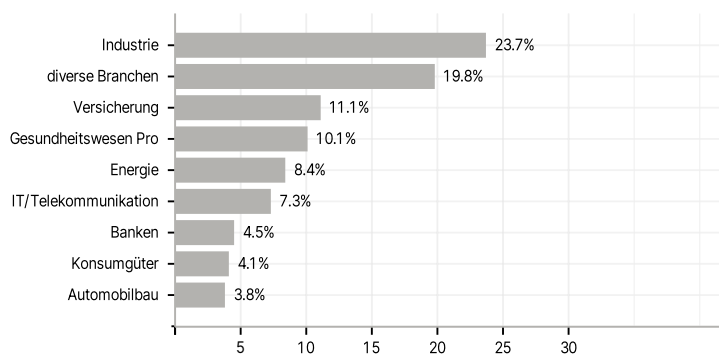
Anlageziel dieses Fonds ist es, einen mittel- bis langfristigen Kapitalzuwachs durch eine positive Entwicklung der Kurse der im Sondervermögen enthaltenen Aktien zu erwirtschaften. Dabei wird die Erzielung einer größtmöglichen Rendite bei gleichzeitig angemessenem Risiko für diese Anlageklasse angestrebt.

### Veranlagungsstruktur

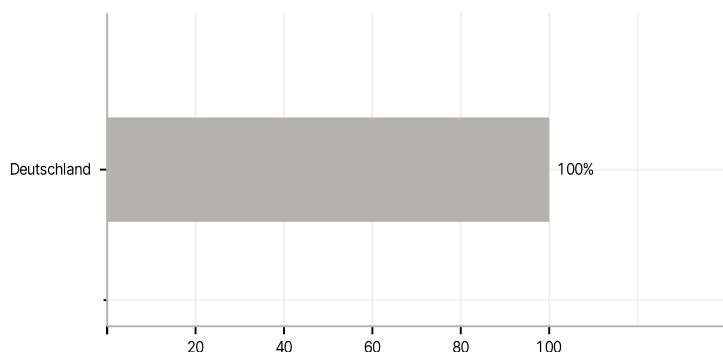
#### Anlagearten



#### Branchen



#### Länder



#### Größte Positionen

