DWS Artificial Intelligence ND / DE0008474149 / 847414 / DWS Investment GmbH

Aktuell 21.10.2025 [1]	Region	Branche	Ausschüttungsart	Typ
501,05 EUR	weltweit	e Technologie/Informationstechn.	ausschüttend	Aktienfonds

Risikokennzahlen							
SRI	1	2	3	4	**5**	6	7

Jahresperformance	
2024	+37,59%
2023	+40,82%
2022	-32,74%
2021	+20,20%
2020	+32,18%

Performanceergebnisse der Vergangenheit lassen keine Rückschlüsse auf die künftige Entwicklung zu.

Stammdaten	
Fondart	Einzelfond
Kategorie	Aktien
Fondsunterkategorie	Branche Technologie/Informationstechn.
Ursprungsland	Deutschland
Tranchenvolumen	(21.10.2025) EUR 566,96 Mio.
Gesamt-Fondsvolumen	(21.10.2025) EUR 566,96 Mio.
Auflagedatum	14.10.1983
KESt-Meldefonds	Ja
Beginn des Geschäftsjahres	01.01.
Nachhaltigkeitsfondsart	-
Fondsmanager	Rommel, Tobias
Thema	Künstliche Intelligenz/Robotik

Konditionen	
Ausgabeaufschlag	0,00%
Managementgebühr	1,50%
Depotgebühr	-
Tilgungsgebühr	0,00%
Sonstige lfd. Kosten	(04.02.2025) 1,81%
Transaktionskosten	0,00%

Ausschüttungen	
07.03.2025	0.05 EUR
08.03.2024	0.05 EUR
10.03.2023	4.38 EUR
04.03.2022	0.05 EUR
05.03.2021	0.05 EUR

Sonstige Kennzahlen	
Mindestveranlagung	-
Sparplan	Nein
UCITS / OGAW	Ja
Gewinnbeteiligung	0,00%
Umschichtgebühr	-

Fondsgesellschaft

DWS Investment GmbH
Mainzer Landstraße 11-17, 60329, Frankfurt am Main
Deutschland
https://www.dws.de

Performance	1M	6M	YTD	1J	2J	3J	5J	seit Beginn
Performance	+0,99%	+33,92%	+6,39%	+14,63%	+59,74%	+97,46%	+72,88%	+1510,89%
Performance p.a.	-	-	-	+14,63%	+26,43%	+25,43%	+11,56%	+6,83%
Performance p.a. nach max. AGA	+0,99%	+33,92%	+6,39%	+14,63%	+26,43%	+25,43%	+11,56%	+6,83%
Sharpe Ratio	0,72	4,03	0,26	0,58	1,21	1,18	0,44	0,23
Volatilität	15,56%	19,25%	23,30%	21,91%	20,16%	19,93%	21,49%	21,15%
Schlechtester Monat	-	-5,49%	-10,05%	-10,05%	-10,05%	-10,05%	-13,67%	-25,80%
Bester Monat	-	+12,68%	+12,68%	+12,68%	+12,68%	+13,17%	+13,17%	+24,38%
Maximaler Verlust	-3,89%	-4,12%	-26,28%	-26,28%	-26,28%	-26,28%	-36,61%	-85,87%

Vertriebszulassung

Österreich, Deutschland, Schweiz;

1. Wichtiger Hinweis zum Aktualisierungsstand: Das angegebene Datum bezieht sich ausschließlich auf die Berechnung des NAV.

RISIKOHINWEISE: Die Informationen auf dieser Seite dienen ausschließlich zu Informationszwecken und sollten weder als Verkaufsangebot noch als Aufforderung zum Kauf des Wertpapieres oder einer Empfehlung zugunsten des Wertpapieres verstanden werden. Die baha GmbH und die BAWAG P.S.K. Bank für Arbeit und Wirtschaft und Österreichische Postsparkasse Aktiengesellschaft übernehmen trotz sorgfältigster Recherche keinerlei Haftung für die Richtigkeit der angegebenen Daten.
Factsheet erstellt von: www.baha.com am 22.10.2025 15:37

DWS Artificial Intelligence ND / DE0008474149 / 847414 / DWS Investment GmbH

Investmentstrategie

Um dies zu erreichen investiert der Fonds mindestens 85% seines Fondsvermögens in Anteile der MFC Anteilklasse des DWS Invest Artificial Intelligence (Masterfonds). Ziel der Anlagepolitik des DWS Invest Artficial Intelligence ist es, einen langfristigen Kapitalzuwachs zu erzielen. Hierzu investiert der Fonds überwiegend in Unternehmen der internationalen Aktienmärkten, deren Geschäfts von der Entwicklung der künstlichen Interlligenz profitiert oder damit derzeit in Zusammenhang steht.

Fondsspezifische Informationen

Im Rahmen der Anlagestrategie kann in wesentlichem Umfang in Derivate investiert werden.

Investmentziel

Der Fonds wird aktiv verwaltet. Der Fonds wird nicht unter Bezugnahme auf eine Benchmark verwaltet. Der Fonds bewirbt ökologische und soziale Merkmale und unterliegt den Offenlegungspflichten eines Finanzprodukts gemäß Artikel 8 Absatz 1 der Verordnung (EU) 2019/2088 über nachhaltigkeitsbezogene Offenlegungspflichten im Finanzdienstleistungssektor. Weitere Informationen zu den ESG-Kriterien können dem Verkaufsprospekt und der DWS-Website entnommen werden. Ziel der Anlagepolitik ist die Erwirtschaftung eines langfristigen Wertzuwachses.

Veranlagungsstruktur

Anlagearten

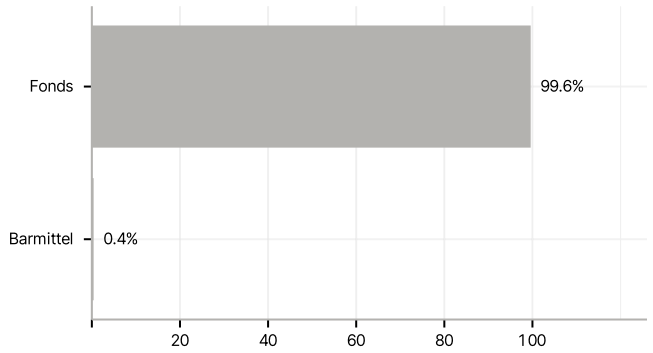

Branchen

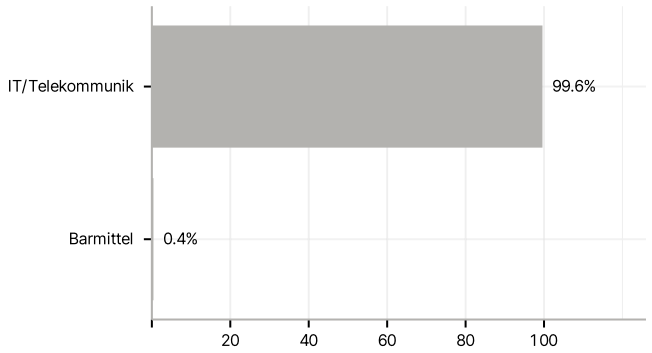

Länder

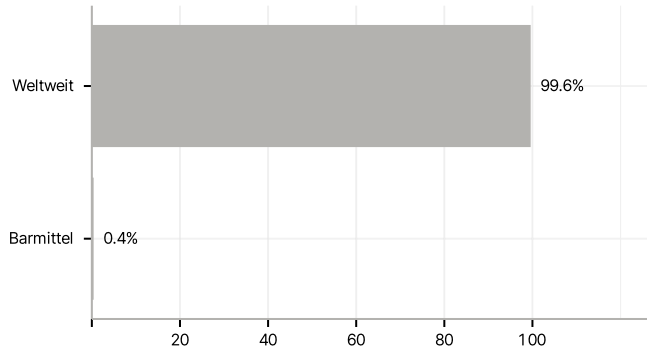

Größte Positionen

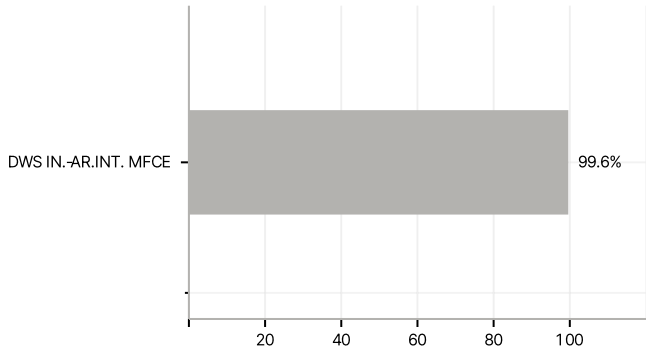

RISIKOHINWEISE: Die Informationen auf dieser Seite dienen ausschließlich zu Informationszwecken und sollten weder als Verkaufsangebot noch als Aufforderung zum Kauf des Wertpapieres oder einer Empfehlung zugunsten des Wertpapieres verstanden werden. Die baha GmbH und die BAWAG P.S.K. Bank für Arbeit und Wirtschaft und Österreichische Postsparkasse Aktiengesellschaft übernehmen trotz sorgfältigster Recherche keinerlei Haftung für die Richtigkeit der angegebenen Daten.
Factsheet erstellt von: www.baha.com am 22.10.2025 15:37