

DWS ESG Akkumula LC / DE0008474024 / 847402 / DWS Investment GmbH

| | | | | |
|---------------------------------------|---------------|----------------|-------------------------|-------------|
| Aktuell 03.07.2026¹ | Region | Branche | Ausschüttungsart | Typ |
| 2800,07 EUR | weltweit | enmix | thesaurierend | Aktienfonds |



| Risikokennzahlen | |
|-------------------|----------------------|
| SRI | 1 2 3 4 5 6 7 |
| Jahresperformance | |
| 2025 | +8,49% |
| 2024 | +20,10% |
| 2023 | +19,12% |
| 2022 | -13,77% |
| 2021 | +29,10% |

Performanceergebnisse der Vergangenheit lassen keine Rückschlüsse auf die künftige Entwicklung zu.

| Stammdaten | | Konditionen | | Sonstige Kennzahlen | |
|----------------------------|-------------------------------|-----------------------------------|-------|---|----------|
| Fondart | Einzelfond | Ausgabeaufschlag | 5,00% | Mindestveranlagung | EUR 0,00 |
| Kategorie | Aktien | Managementgebühr | 1,25% | Sparplan | Nein |
| Fondsunterkategorie | Branchenmix | Depotgebühr | - | UCITS / OGAW | Ja |
| Ursprungsland | Deutschland | Tilgungsgebühr | 0,00% | Gewinnbeteiligung | 0,00% |
| Tranchenvolumen | (03.07.2026) EUR 11,34 Mrd. | Sonstige lfd. Kosten (16.04.2026) | 1,45% | Umschichtgebühr | - |
| Gesamt-Fondsvolumen | (02.07.2026) EUR 12,98 Mrd. | Transaktionskosten | 0,12% | Fondsgesellschaft | |
| Auflegedatum | 03.07.1961 | | | DWS Investment GmbH | |
| KESSt-Meldefonds | Ja | | | Mainzer Landstraße 11-17, 60329, Frankfurt am Main | |
| Beginn des Geschäftsjahres | 01.10. | | | Deutschland | |
| Nachhaltigkeitsfondsart | Ethik/Ökologie | | | https://www.dws.de | |
| Fondsmanager | Koettner Andre, Tobias Rommel | | | | |
| Thema | - | | | | |

| Performance | 1M | 6M | YTD | 1J | 2J | 3J | 5J | seit Beginn |
|--------------------------------|--------|---------|---------|---------|---------|---------|---------|-------------|
| Performance | +3,13% | +17,60% | +19,03% | +35,79% | +35,05% | +66,02% | +75,76% | +9952,68% |
| Performance p.a. | - | - | - | +35,79% | +16,21% | +18,39% | +11,95% | +7,35% |
| Performance p.a. nach max. AGA | - | - | - | +29,33% | +13,41% | +16,50% | +10,85% | +7,26% |
| Sharpe Ratio | 3,02 | 2,89 | 3,14 | 2,91 | 0,96 | 1,26 | 0,72 | 0,37 |
| Volatilität | 14,30% | 12,74% | 12,60% | 11,49% | 14,42% | 12,82% | 13,40% | 13,63% |
| Schlechtester Monat | - | -8,35% | -8,35% | -8,35% | -8,35% | -8,35% | -8,35% | -26,27% |
| Bester Monat | - | +11,06% | +11,06% | +11,06% | +11,06% | +11,06% | +11,06% | +14,67% |
| Maximaler Verlust | -2,71% | -8,62% | -8,62% | -8,62% | -19,83% | -19,83% | -19,83% | -51,72% |

Vertriebszulassung
Österreich, Deutschland, Schweiz;

1. Wichtiger Hinweis zum Aktualisierungsstand: Das angegebene Datum bezieht sich ausschließlich auf die Berechnung des NAV.

RISIKOHINWEISE: Die Informationen auf dieser Seite dienen ausschließlich zu Informationszwecken und sollten weder als Verkaufsangebot noch als Aufforderung zum Kauf des Wertpapiers oder einer Empfehlung zugunsten des Wertpapiers verstanden werden. Die baha GmbH und die BAWAG P.S.K. Bank für Arbeit und Wirtschaft und Österreichische Postsparkasse Aktiengesellschaft übernehmen trotz sorgfältigster Recherche keinerlei Haftung für die Richtigkeit der angegebenen Daten.
Factsheet erstellt von: www.baha.com am 05.07.2026 07:28

Investmentstrategie

Ziel der Anlagepolitik ist es, einen Wertzuwachs gegenüber dem Vergleichsmaßstab (MSCI World TR Net) zu erzielen. Um dies zu erreichen, investiert der Fonds global hauptsächlich in Aktien, solide aufgestellter und wachstumsorientierter Unternehmen, die nach den Gewinnerwartungen oder durch Ausnutzung auch kurzfristiger markttechnischer Situationen eine gute Wertentwicklung erhoffen lassen. Mindestens 80% des Fonds werden in Anlagen investiert, die mit den beworbenen ökologischen und sozialen Merkmalen im Einklang stehen. In diesem Rahmen obliegt die Auswahl der einzelnen Investments dem Fondsmanagement. Die Rendite des Produktes lässt sich von dem täglich berechneten Anteilspreis und einer etwaigen Ausschüttung ableiten. Der überwiegende Teil der Wertpapiere des Fonds oder deren Emittenten wird voraussichtlich Bestandteil der Benchmark sein. Das Fondsmanagement wird nach eigenem Ermessen in nicht in der Benchmark enthaltene Wertpapiere und Sektoren investieren, um besondere Anlagechancen zu nutzen. Das Portfolio wird voraussichtlich nicht unbedingt eine ähnliche Gewichtung wie die Benchmark aufweisen. Die Positionierung des Fonds kann erheblich von der Benchmark abweichen (z.B. indem nicht in der Benchmark enthaltene Positionen gehalten werden, sowie durch eine erhebliche Untergewichtung oder Übergewichtung). Der tatsächliche Spielraum ist dabei normalerweise relativ hoch. Eine Abweichung spiegelt im Allgemeinen die Einschätzung der besonderen Marktlage durch den Fondsmanager wider. Diese kann zu einer defensiven und engeren oder zu einer aktiveren und breiteren...

Fondsspezifische Informationen

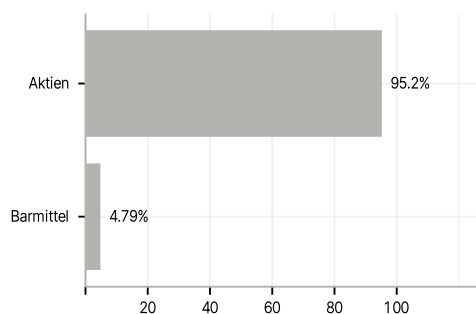
Im Rahmen der Anlagestrategie kann in wesentlichem Umfang in Derivate investiert werden.

Investmentziel

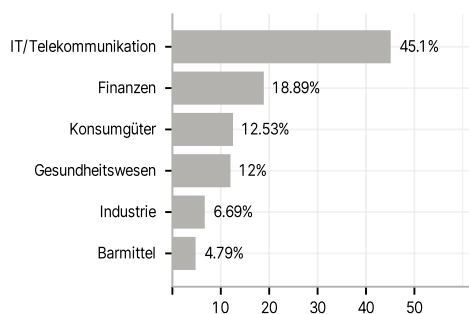
Der Fonds wird aktiv verwaltet. Der Fonds wird unter Bezugnahme auf eine Benchmark verwaltet. Der Fonds bewirbt ökologische und soziale Merkmale und unterliegt den Offenlegungspflichten eines Finanzprodukts gemäß Artikel 8 Absatz 1 der Verordnung (EU) 2019/2088 über nachhaltigkeitsbezogene Offenlegungspflichten im Finanzdienstleistungssektor.

Veranlagungsstruktur

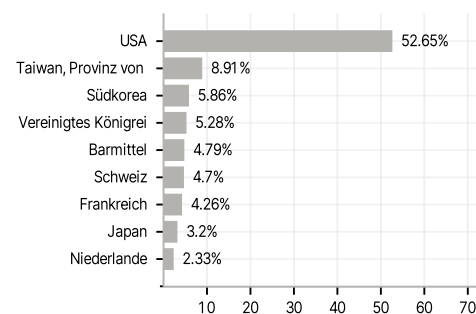
Anlagearten



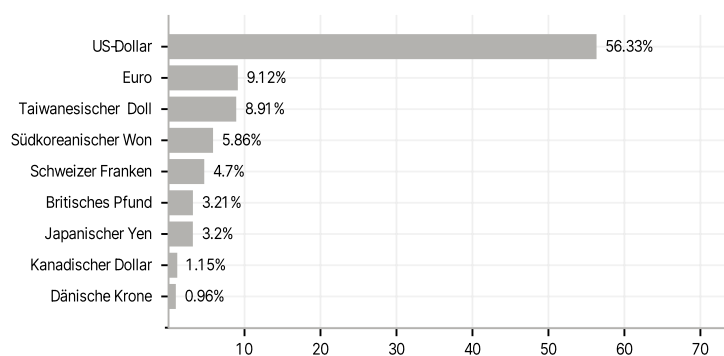
Branchen



Länder



Währungen



Größte Positionen

