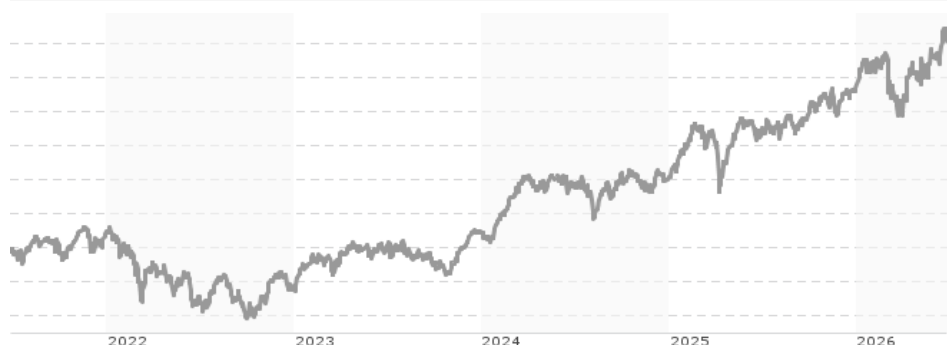


Generali EURO Stock-Selection A / AT0000810528 / 081052 / 3 Banken Generali I.

Aktuell 25.06.2026¹	Region	Branche	Ausschüttungsart	Typ
11,67 EUR	Euroland	enmix	ausschüttend	Aktienfonds


Risikokennzahlen

SRI	1	2	3	4	5	6	7
-----	---	---	---	---	---	---	---

Jahresperformance

2025	+21,39%
2024	+15,65%
2023	+17,59%
2022	-14,83%
2021	+22,55%

Performanceergebnisse der Vergangenheit lassen keine Rückschlüsse auf die künftige Entwicklung zu.

Stammdaten		Konditionen		Sonstige Kennzahlen	
Fondart	Einzelfond	Ausgabeaufschlag	5,00%	Mindestveranlagung	EUR 0,00
Kategorie	Aktien	Managementgebühr	1,00%	Sparplan	Nein
Fondsunterkategorie	Branchenmix	Depotgebühr	-	UCITS / OGAW	Ja
Ursprungsland	Österreich	Tilgungsgebühr	0,00%	Gewinnbeteiligung	0,00%
Tranchenvolumen	(25.06.2026) EUR 62,15 Mio.	Sonstige lfd. Kosten (12.01.2026)	1,08%	Umschichtgebühr	-
Gesamt-Fondsvolumen	(25.06.2026) EUR 174,73 Mio.	Transaktionskosten	0,43%	Fondsgesellschaft	
Auflagedatum	07.01.1999	Ausschüttungen		3 Banken Generali I.	
KESSt-Meldefonds	Ja	16.03.2026	0.20 EUR	Untere Donaulände 36, 4020, Linz	
Beginn des Geschäftsjahres	01.01.	17.03.2025	0.20 EUR	Österreich	
Nachhaltigkeitsfondsart	-	15.03.2024	0.20 EUR	https://www.3bg.at	
Fondsmanager	-	15.03.2023	0.20 EUR		
Thema	-	15.03.2022	0.20 EUR		

Performance	1M	6M	YTD	1J	2J	3J	5J	seit Beginn
Performance	+1,57%	+10,03%	+9,53%	+19,42%	+35,03%	+62,85%	+61,20%	+177,61%
Performance p.a.	-	-	-	+19,42%	+16,20%	+17,65%	+10,01%	+3,79%
Performance p.a. nach max. AGA	-	-	-	+13,74%	+13,40%	+15,75%	+8,95%	+3,60%
Sharpe Ratio	1,13	0,99	0,94	1,03	0,87	1,04	0,47	0,07
Volatilität	16,32%	19,51%	19,88%	16,60%	15,92%	14,78%	16,34%	21,04%
Schlechtester Monat	-	-11,10%	-11,10%	-11,10%	-11,10%	-11,10%	-11,10%	-23,06%
Bester Monat	-	+7,23%	+7,23%	+7,23%	+8,00%	+8,52%	+8,52%	+20,10%
Maximaler Verlust	-2,70%	-11,59%	-11,59%	-11,59%	-14,92%	-14,92%	-25,45%	-68,14%

Vertriebszulassung

Österreich;

1. Wichtiger Hinweis zum Aktualisierungsstand: Das angegebene Datum bezieht sich ausschließlich auf die Berechnung des NAV.

RISIKOHINWEISE: Die Informationen auf dieser Seite dienen ausschließlich zu Informationszwecken und sollten weder als Verkaufsangebot noch als Aufforderung zum Kauf des Wertpapiers oder einer Empfehlung zugunsten des Wertpapiers verstanden werden. Die baha GmbH und die BAWAG P.S.K. Bank für Arbeit und Wirtschaft und Österreichische Postsparkasse Aktiengesellschaft übernehmen trotz sorgfältigster Recherche keinerlei Haftung für die Richtigkeit der angegebenen Daten.
 Factsheet erstellt von: www.baha.com am 26.06.2026 08:47

Generali EURO Stock-Selection A / AT0000810528 / 081052 / 3 Banken Generali I.

Investmentstrategie

Der Managementstil des Fonds entspricht einem fundamental ausgerichteten Stock-Picking-Ansatz. Für den Investmentfonds werden für mindestens 51 vH des Fondsvermögens Aktien und Aktien gleichwertige Wertpapiere in Form von direkt erworbenen Einzeltiteln, sohin nicht indirekt oder direkt über Investmentfonds oder über Derivate, von Unternehmen erworben, welche ihren Sitz in Mitgliedstaaten der europäischen Währungsunion haben. Großkonzerne mit hoher Marktkapitalisierung (BlueChip) werden übergewichtet, eine Beimischung von geringer kapitalisierten Werten ist möglich. Die Verwaltungsgesellschaft darf Geschäfte mit derivativen Finanzinstrumenten ausschließlich zu Absicherungszwecken tätigen.

Fondsspezifische Informationen

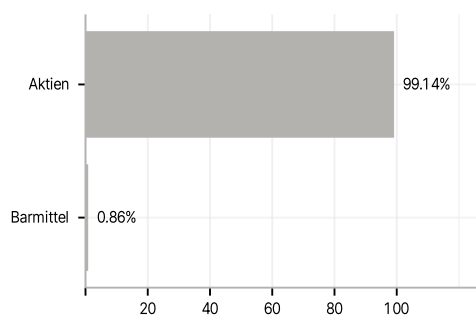
Im Rahmen der Anlagestrategie kann in wesentlichem Umfang in Derivate investiert werden.

Investmentziel

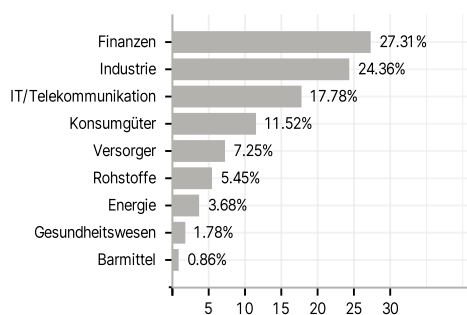
Anlageziel ist es, langfristiges Kapitalwachstum auf Basis einer gestreuten Aktienveranlagung zu erzielen. Der "Generali EURO Stock-Selection" ist ein aktiv gemanagter Aktienfonds, dessen aktiver Managementansatz nicht durch eine Benchmark beeinflusst wird.

Veranlagungsstruktur

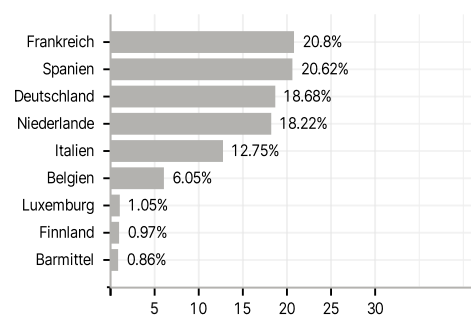
Anlagearten



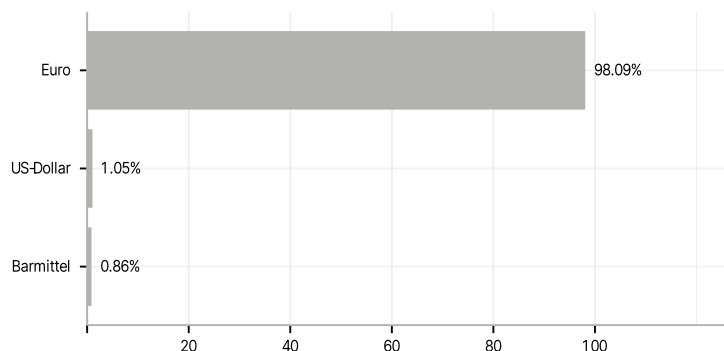
Branchen



Länder



Währungen



Größte Positionen

