

EuroPlus 50 T (AT0000802400)

KAG: Sparkasse OÖ KAG

ISIN: AT0000802400

Rücknahmepreis: 123,38 EUR

Stand: 13.03.2025

Auflagedatum	06.05.98
Ausgabeaufschlag	3,00%
Konditionsdetails auf www.bawag.at	
Fondsvolumen	37.16 Mio.
Ertragstyp	thesaurierend
Letzte Ausschüttung	keine
Anlageregion	Euroland
Fondstyp	Branchenmix
Fondsmanager	n.a.
Kapitalanlagegesellschaft	
Sparkasse OÖ KAG	
Landstraße 55	
4020 Linz	
Österreich	
https://www.s-fonds.at	



Wertentwicklung*		1J	3J p.a.	5J p.a.
Performance	vor AGA	+5,80%	+8,30%	+11,01%
Performance	nach max. AGA	+2,72%	+7,24%	+10,35%
Kennzahlen*		1J	3J	5J
Sharpe Ratio		0,31	0,45	0,51
Volatilität		+10,61%	+12,85%	+16,68%

* Performanceergebnisse der Vergangenheit lassen keine Rückschlüsse auf die künftige Entwicklung zu.

Fondsstrategie

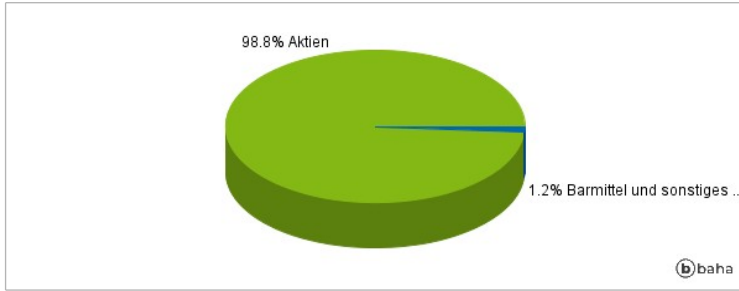
EuroPlus 50 ist ein auf Euro lautender europäischer Aktienfonds. Er strebt einen langfristigen Wertzuwachs an, insbesondere durch die Erzielung von Kursgewinnen bei Aktiengeschäften. Um dieses Ziel zu erreichen, investiert der Fonds überwiegend in Aktien und aktiengleich-wertige Wertpapiere aus den Teilnehmerländern der europäischen Wirtschafts- und Währungsunion. Die Emittenten unterliegen hinsichtlich ihres Unternehmensgegenstandes keinen branchenmäßigen Beschränkungen. Der Managementstil des Fonds entspricht einem fundamental ausgerichteten aktiven Titelauswahlprozess und ist nicht durch eine Benchmark eingeschränkt. Die Investition in Sichteinlagen oder kündbare Einlagen ist möglich. Derivative Instrumente können erworben werden und dürfen ausschließlich zur Absicherung eingesetzt werden.

Kommentar:

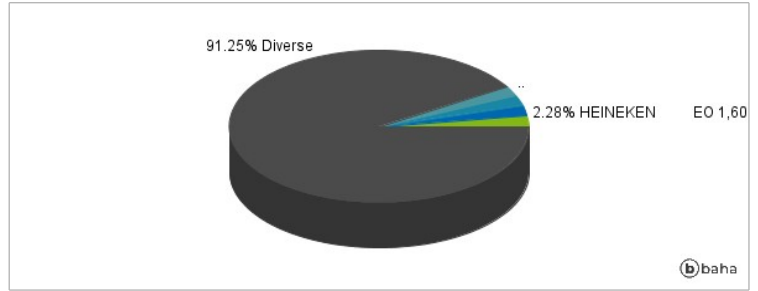
Fondsspezifische Information

Im Rahmen der Anlagestrategie kann in wesentlichem Umfang in Derivate investiert werden. Aufgrund der Zusammensetzung des Fonds oder der verwendeten Managementtechniken weist der Fonds eine erhöhte Volatilität auf, d.h. die Anteilswerte sind auch innerhalb kurzer Zeiträume großen Schwankungen nach oben und nach unten ausgesetzt, wobei auch Kapitalverluste nicht ausgeschlossen werden können.

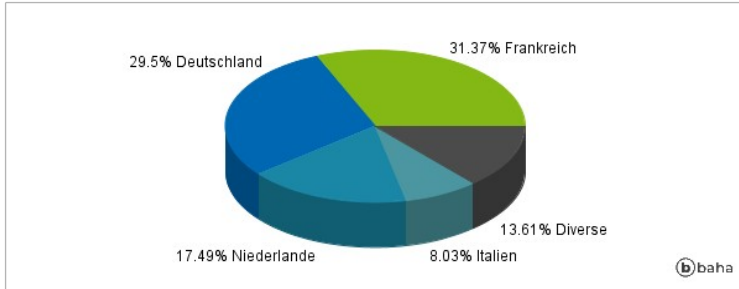
Anlagearten



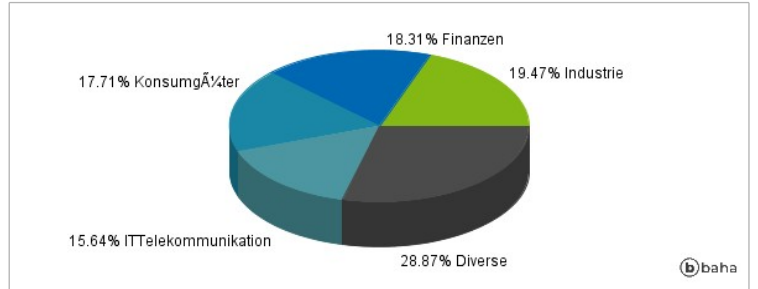
Größte Positionen



Länderverteilung



Branchenverteilung



Historische Daten: 03/2025

Erstellt: 14.03.2025 08:08