

Vitruvius - Japanese Equity B JPY / LU0103754957 / 798389 / Pharus Mgmt. LU

Aktuell 06.07.2026¹	Region	Branche	Ausschüttungsart	Typ
37408,26 JPY	Japan	enmix	thesaurierend	Aktienfonds



Risikokennzahlen							
SRI	1	2	3	4	5	6	7

Jahresperformance	
2025	+28,46%
2024	+25,12%
2023	+27,41%
2022	-11,93%
2021	+12,48%

Performanceergebnisse der Vergangenheit lassen keine Rückschlüsse auf die künftige Entwicklung zu.

Stammdaten		Konditionen		Sonstige Kennzahlen	
Fondart	Einzelfond	Ausgabeaufschlag	3,00%	Mindestveranlagung	EUR 500.000,00
Kategorie	Aktien	Managementgebühr	1,70%	Sparplan	Nein
Fondsunterkategorie	Branchenmix	Depotgebühr	0,05%	UCITS / OGAW	Ja
Ursprungsland	Luxemburg	Tilgungsgebühr	0,00%	Gewinnbeteiligung	0,00%
Tranchenvolumen	(06.07.2026) JPY 547,02 Mio.	Sonstige lfd. Kosten (20.02.2026)	2,22%	Umschichtgebühr	-
Gesamt-Fondsvolumen	-	Transaktionskosten	0,01%	Fondsgesellschaft	
Auflegedatum	29.10.1999	Pharus Mgmt. LU			
KESSt-Meldefonds	Ja	16 Av. de la Gare, 1610, Luxembourg			
Beginn des Geschäftsjahres	01.01.	Luxemburg			
Nachhaltigkeitsfondsart	-	https://www.pharusmanagement.com/lu/en/			
Fondsmanager	Belgrave Capital Management				
	Ltd				
Thema	-				

Performance	1M	6M	YTD	1J	2J	3J	5J	seit Beginn
Performance	+7,87%	+10,81%	+15,59%	+33,63%	+51,52%	+91,68%	+116,47%	+274,01%
Performance p.a.	-	-	-	+33,73%	+23,17%	+24,20%	+16,69%	+5,06%
Performance p.a. nach max. AGA	-	-	-	+29,74%	+21,29%	+23,00%	+16,01%	+4,95%
Sharpe Ratio	8,16	0,93	1,42	1,62	0,89	1,05	0,75	0,14
Volatilität	20,37%	22,26%	22,19%	19,41%	23,52%	20,88%	19,20%	19,55%
Schlechtester Monat	-	-12,07%	-12,07%	-12,07%	-12,07%	-12,07%	-12,07%	-15,30%
Bester Monat	-	+8,44%	+8,44%	+8,44%	+8,96%	+8,96%	+8,96%	+13,62%
Maximaler Verlust	-2,74%	-12,07%	-12,07%	-12,07%	-23,26%	-23,26%	-23,26%	-59,36%

Vertriebszulassung
 Österreich, Deutschland, Schweiz, Luxemburg;

1. Wichtiger Hinweis zum Aktualisierungsstand: Das angegebene Datum bezieht sich ausschließlich auf die Berechnung des NAV.

RISIKOHINWEISE: Die Informationen auf dieser Seite dienen ausschließlich zu Informationszwecken und sollten weder als Verkaufsangebot noch als Aufforderung zum Kauf des Wertpapiers oder einer Empfehlung zugunsten des Wertpapiers verstanden werden. Die baha GmbH und die BAWAG P.S.K. Bank für Arbeit und Wirtschaft und Österreichische Postsparkasse Aktiengesellschaft übernehmen trotz sorgfältigster Recherche keinerlei Haftung für die Richtigkeit der angegebenen Daten.
 Factsheet erstellt von: www.baha.com am 08.07.2026 04:31

Vitruvius - Japanese Equity B JPY / LU0103754957 / 798389 / Pharus Mgmt. LU

Investmentstrategie

Das Portfolio kann für ein effizientes Portfoliomanagement und zu Absicherungszwecken derivative Finanzinstrumente und -techniken einsetzen, unter anderem Futures, Optionen, Differenzkontrakte und Total Return Swaps. Der Teilfonds wurde als ein Finanzprodukt eingestuft, das in den Anwendungsbereich von Artikel 6 der SFDR fällt.

Fondsspezifische Informationen

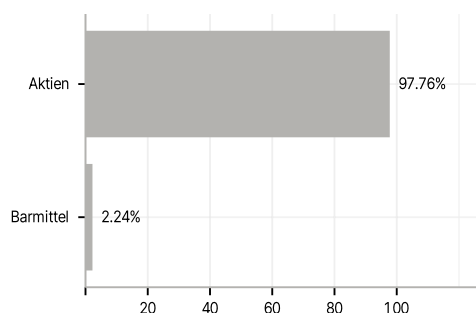
Im Rahmen der Anlagestrategie kann in wesentlichem Umfang in Derivate investiert werden. Die Fondsbestimmungen des Vitruvius - Japanese Equity B JPY wurden durch die FMA bewilligt. Der Vitruvius - Japanese Equity B JPY kann mehr als 35 % des Fondsvermögens in Wertpapiere/Geldmarktinstrumente folgender Emittenten investieren: die von einem Mitgliedstaat, seinen lokalen Behörden, einem anderen Mitgliedstaat der OECD, Brasilien, Singapur, Russland, Indonesien, Südafrika oder einer öffentlichen internationalen Körperschaft, der ein oder mehrere Mitgliedstaaten der Europäischen Union angehören,.

Investmentziel

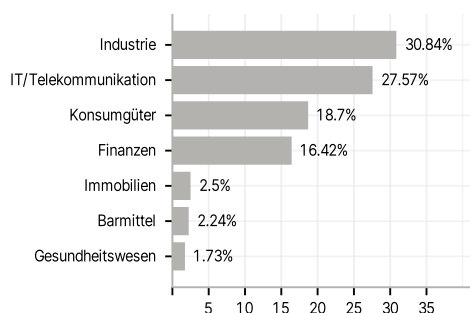
Das Anlageziel des Portfolios besteht in der Erzielung eines langfristigen Kapitalwachstums, das in erster Linie durch Anlagen in Aktien japanischer Unternehmen erreicht werden soll. Das Portfolio kann in Aktien mit großer, mittlerer und kleiner Marktkapitalisierung investieren. Die Referenzwährung ist JPY. Alle anderen Anteilsklassen werden systematisch gegen das Währungsrisiko abgesichert, sodass die Anleger die Möglichkeit haben, das Marktrisiko vom Währungsrisiko zu trennen.

Veranlagungsstruktur

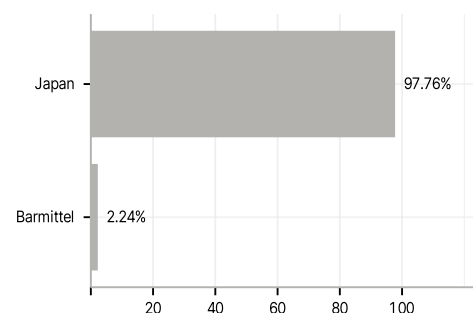
Anlagearten



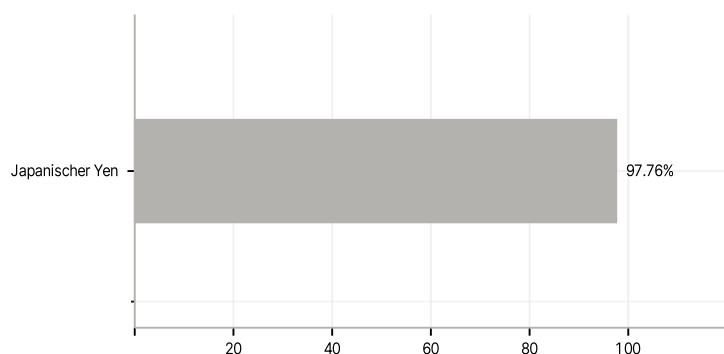
Branchen



Länder



Währungen



Größte Positionen

