

M&G Global Themes Fund EUR A Acc / GB0030932676 / 797735 / M&G Securities (UK)

Aktuell 02.04.2026¹	Region	Branche	Ausschüttungsart	Typ
62,18 EUR	weltweit	enmix	thesaurierend	Aktienfonds


Risikokennzahlen

SRI	1	2	3	4	5	6	7
-----	---	---	---	---	---	---	---

Jahresperformance

2025	+8,62%
2024	+8,67%
2023	+8,47%
2022	-8,23%
2021	+29,44%

Performanceergebnisse der Vergangenheit lassen keine Rückschlüsse auf die künftige Entwicklung zu.

Stammdaten		Konditionen		Sonstige Kennzahlen	
Fondart	Einzelfond	Ausgabeaufschlag	5,25%	Mindestveranlagung	EUR 1.000,00
Kategorie	Aktien	Managementgebühr	0,00%	Sparplan	Nein
Fondsunterkategorie	Branchenmix	Depotgebühr	0,40%	UCITS / OGAW	-
Ursprungsland	Vereinigtes Königreich	Tilgungsgebühr	0,00%	Gewinnbeteiligung	0,00%
Tranchenvolumen	-	Sonstige lfd. Kosten (16.02.2026)	1,97%	Umschichtgebühr	-
Gesamt-Fondsvolumen	(02.04.2026) EUR 2,72 Mrd.	Transaktionskosten	0,16%	Fondsgesellschaft	
Auflegedatum	28.11.2001	M&G Securities (UK)			
KESSt-Meldefonds	Ja	10 Fenchurch Avenue, EC3M 5AG, London			
Beginn des Geschäftsjahres	01.09.	Vereinigtes Königreich			
Nachhaltigkeitsfondsart	-				
Fondsmanager	Alex Araujo				
Thema	-				

Performance	1M	6M	YTD	1J	2J	3J	5J	seit Beginn
Performance	-3,73%	+0,32%	+1,30%	+11,47%	+14,74%	+25,82%	+35,03%	+521,79%
Performance p.a.	-	-	-	+11,47%	+7,12%	+7,96%	+6,20%	+7,79%
Performance p.a. nach max. AGA	-	-	-	+5,91%	+4,41%	+6,13%	+5,11%	+7,56%
Sharpe Ratio	-3,11	-0,12	0,29	0,58	0,35	0,45	0,31	0,35
Volatilität	12,27%	12,51%	10,99%	16,08%	14,38%	13,00%	13,31%	16,22%
Schlechtester Monat	-	-5,08%	-5,08%	-5,08%	-5,93%	-5,93%	-7,91%	-19,86%
Bester Monat	-	+3,38%	+3,08%	+6,13%	+6,13%	+6,66%	+7,66%	+14,54%
Maximaler Verlust	-4,87%	-5,95%	-5,15%	-12,28%	-18,07%	-18,07%	-18,07%	-54,00%

Vertriebszulassung

Deutschland;

1. Wichtiger Hinweis zum Aktualisierungsstand: Das angegebene Datum bezieht sich ausschließlich auf die Berechnung des NAV.

RISIKOHINWEISE: Die Informationen auf dieser Seite dienen ausschließlich zu Informationszwecken und sollten weder als Verkaufsangebot noch als Aufforderung zum Kauf des Wertpapiers oder einer Empfehlung zugunsten des Wertpapiers verstanden werden. Die baha GmbH und die BAWAG P.S.K. Bank für Arbeit und Wirtschaft und Österreichische Postsparkasse Aktiengesellschaft übernehmen trotz sorgfältigster Recherche keinerlei Haftung für die Richtigkeit der angegebenen Daten.
Factsheet erstellt von: www.baha.com am 04.04.2026 08:17

Investmentstrategie

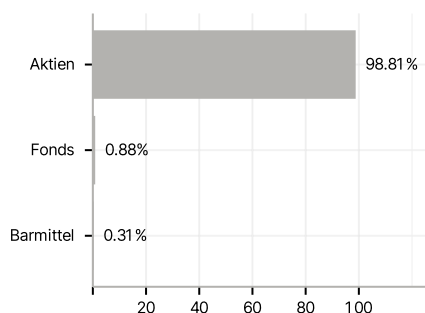
Der Anlageprozess umfasst die Identifizierung von "Themen", die sich aus im Laufe der Zeit auftretenden Veränderungen in Volkswirtschaften, Branchen und Gesellschaften ergeben, und die Suche nach Unternehmen, die davon profitieren können. Die Themen werden unter anderem anhand der Analyse der globalen Makroökonomie, Demografie, Regierungspolitik und öffentliche Ausgaben sowie der technologischen Innovation identifiziert. Der Fondsmanager wählt anschließend Aktien aus, die basierend auf der Qualität, den Wachstumsaussichten und der Bewertung der Unternehmen von diesen Themen profitieren können.

Investmentziel

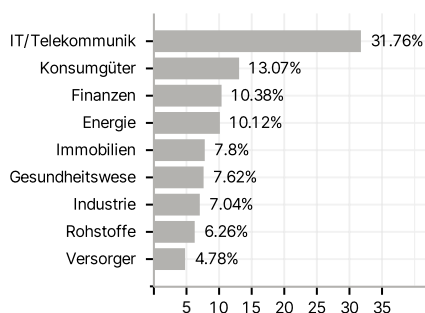
Der Fonds strebt über einen Zeitraum von fünf Jahren eine Gesamrendite (Kombination aus Kapitalzuwachs und Erträgen) an, die nach Abzug der laufenden Kosten höher ist als diejenige des MSCI ACWI Index. Kernanlage: Mindestens 80 % des Fonds werden in Aktien von Unternehmen aus beliebigen Sektoren und beliebiger Größe aus aller Welt, einschließlich aufstrebende Märkte, investiert.

Veranlagungsstruktur

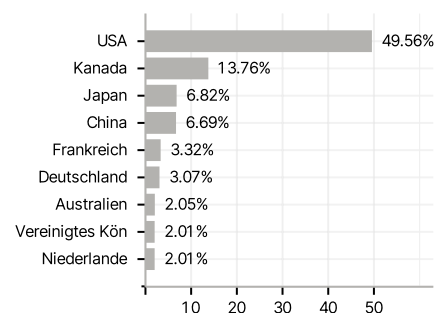
Anlagearten



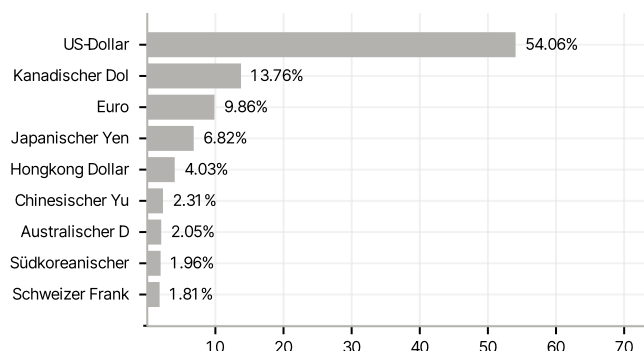
Branchen



Länder



Währungen



Größte Positionen

