

Raiffeisen-Active-Aktien (R) (A) / AT0000796446 / 079644 / Raiffeisen KAG

Aktuell 12.06.2026¹	Region	Branche	Ausschüttungsart	Typ
202,44 EUR	weltweit	enmix	ausschüttend	Aktienfonds


Risikokennzahlen

SRI	1	2	3	4	5	6	7
-----	---	---	---	---	---	---	---

Jahresperformance

2025	+9,47%
2024	+16,88%
2023	+9,51%
2022	-12,46%
2021	+23,84%

Performanceergebnisse der Vergangenheit lassen keine Rückschlüsse auf die künftige Entwicklung zu.

Stammdaten		Konditionen		Sonstige Kennzahlen	
Fondart	Dachfonds	Ausgabeaufschlag	4,00%	Mindestveranlagung	-
Kategorie	Aktien	Managementgebühr	1,25%	Sparplan	Nein
Fondsunterkategorie	Branchenmix	Depotgebühr	-	UCITS / OGAW	Ja
Ursprungsland	Österreich	Tilgungsgebühr	0,00%	Gewinnbeteiligung	-
Tranchenvolumen	(12.06.2026) EUR 4,74 Mio.	Sonstige lfd. Kosten (30.04.2026)	1,90%	Umschichtgebühr	-
Gesamt-Fondsvolumen	(12.06.2026) EUR 164,82 Mio.	Transaktionskosten	0,14%	Fondsgesellschaft	
Auflagedatum	12.05.1999	Ausschüttungen		Raiffeisen KAG	
KESSt-Meldefonds	Ja	18.08.2025	4.65 EUR	Mooslackengasse 12, 1190, Wien	
Beginn des Geschäftsjahres	01.06.	16.08.2024	3.74 EUR	Österreich	
Nachhaltigkeitsfondsart	-	16.08.2023	6.59 EUR	https://www.rcm.at	
Fondsmanager	TEAM	16.08.2022	5.10 EUR		
Thema	-	16.08.2021	4.81 EUR		

Performance	1M	6M	YTD	1J	2J	3J	5J	seit Beginn
Performance	-0,31%	+13,70%	+12,24%	+25,31%	+30,38%	+50,04%	+50,67%	+233,23%
Performance p.a.	-	-	-	+25,31%	+14,18%	+14,47%	+8,55%	+4,54%
Performance p.a. nach max. AGA	-	-	-	+20,49%	+11,97%	+13,00%	+7,70%	+4,39%
Sharpe Ratio	-0,64	3,10	3,02	2,89	1,17	1,34	0,66	0,16
Volatilität	9,30%	8,69%	8,98%	7,93%	10,05%	9,02%	9,33%	13,54%
Schlechtester Monat	-	-4,98%	-4,98%	-4,98%	-5,57%	-5,57%	-7,06%	-17,64%
Bester Monat	-	+8,04%	+8,04%	+8,04%	+8,04%	+8,04%	+8,04%	+15,51%
Maximaler Verlust	-3,59%	-5,02%	-5,02%	-5,02%	-18,90%	-18,90%	-18,90%	-63,32%

Vertriebszulassung

Österreich;

1. Wichtiger Hinweis zum Aktualisierungsstand: Das angegebene Datum bezieht sich ausschließlich auf die Berechnung des NAV.

RISIKOHINWEISE: Die Informationen auf dieser Seite dienen ausschließlich zu Informationszwecken und sollten weder als Verkaufsangebot noch als Aufforderung zum Kauf des Wertpapiers oder einer Empfehlung zugunsten des Wertpapiers verstanden werden. Die baha GmbH und die BAWAG P.S.K. Bank für Arbeit und Wirtschaft und Österreichische Postsparkasse Aktiengesellschaft übernehmen trotz sorgfältigster Recherche keinerlei Haftung für die Richtigkeit der angegebenen Daten.
Factsheet erstellt von: www.baha.com am 13.06.2026 18:49

Raiffeisen-Active-Aktien (R) (A) / AT0000796446 / 079644 / Raiffeisen KAG

Investmentstrategie

Zusätzlich kann auch in u.a. von Staaten, supranationalen Emittenten und/oder Unternehmen emittierte Anleihen und Geldmarktinstrumente, in andere Wertpapiere, in Sicht- und kündbare Einlagen sowie in Anteile sonstiger Investmentfonds (zB. Anleihefonds, gemischte Fonds) veranlagt werden. Veranlagungsinstrumente mit Bezug zu Rohstoffen können beigemischt werden. Anteile an Investmentfonds werden vor allem anhand der Qualität des Investmentprozesses, ihrer Wertentwicklung und ihres Risikomanagements ausgewählt. Der Fonds wird aktiv unter Bezugnahme zum Referenzwert verwaltet. Der Handlungsspielraum des Fondsmanagements wird durch den Einsatz dieses Referenzwerts nicht eingeschränkt.

Fondsspezifische Informationen

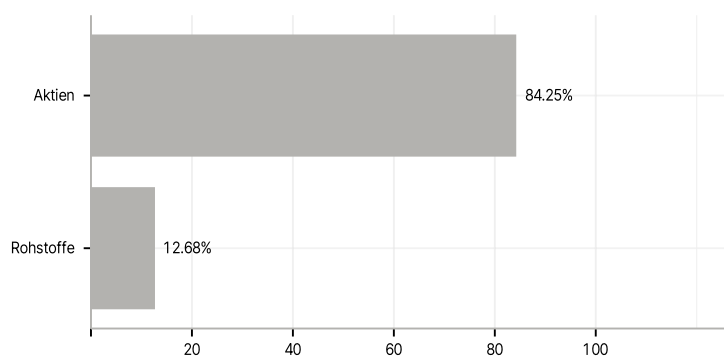
Im Rahmen der Anlagestrategie kann in wesentlichem Umfang in Derivate investiert werden. Im Rahmen der Anlagestrategie kann überwiegend in andere Investmentfonds investiert werden.

Investmentziel

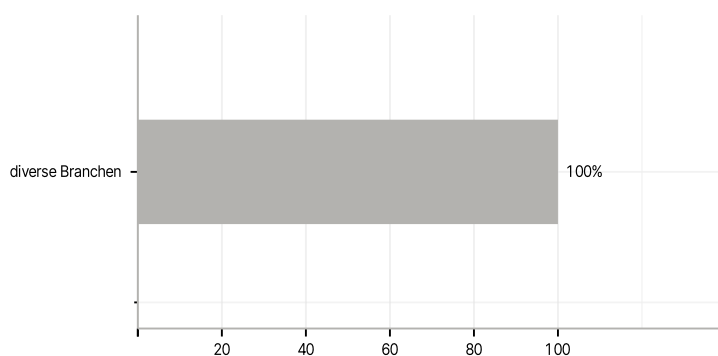
Der Raiffeisen-Active-Aktien ist ein Aktiendachfonds. Er strebt als Anlageziel langfristiges Kapitalwachstum unter Inkaufnahme höherer Risiken an und investiert überwiegend (mind. 51 % des Fondsvermögens) in Aktienfonds, die von anderen Verwaltungsgesellschaften verwaltet werden.

Veranlagungsstruktur

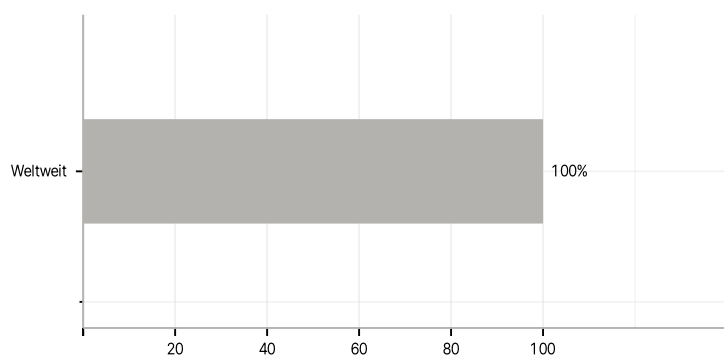
Anlagearten



Branchen



Länder



Größte Positionen

