

Templeton Global Fund - A (acc) USD / LU0128525929 / 785336 / Franklin Templeton

Aktuell 02.04.2026¹	Region	Branche	Ausschüttungsart	Typ
49,39 USD	weltweit	enmix	thesaurierend	Aktienfonds



Risikokennzahlen							
SRI	1	2	3	4	5	6	7

Jahresperformance	
2025	+16,65%
2024	+2,78%
2023	+18,16%
2022	-18,06%
2021	+3,30%

Performanceergebnisse der Vergangenheit lassen keine Rückschlüsse auf die künftige Entwicklung zu.

Stammdaten		Konditionen		Sonstige Kennzahlen	
Fondart	Einzelfond	Ausgabeaufschlag	5,75%	Mindestveranlagung	EUR 1.000,00
Kategorie	Aktien	Managementgebühr	1,50%	Sparplan	Nein
Fondsunterkategorie	Branchenmix	Depotgebühr	0,14%	UCITS / OGAW	Ja
Ursprungsland	Luxemburg	Tilgungsgebühr	0,00%	Gewinnbeteiligung	0,00%
Tranchenvolumen	(27.02.2026) USD 81,45 Mio.	Sonstige lfd. Kosten	(19.02.2026) 1,83%	Umschichtgebühr	1,00%
Gesamt-Fondsvolumen	(27.02.2026) USD 594,31 Mio.	Transaktionskosten	0,34%	Fondsgesellschaft	
Auflegedatum	14.05.2001	Franklin Templeton			
KESSt-Meldefonds	Ja	8A, rue Albert Borschette, L-1246, Luxembourg			
Beginn des Geschäftsjahres	01.07.	Luxemburg			
Nachhaltigkeitsfondsart	-	www.franklintempleton.lu			
Fondsmanager	Peter Sartori Warren Pustam				
	Peter Sartori, Warren Pustam, Christopher Peel				
Thema	-				

Performance	1M	6M	YTD	1J	2J	3J	5J	seit Beginn
Performance	-6,07%	-4,71%	-6,88%	+9,63%	+8,41%	+19,76%	+4,11%	+153,15%
Performance p.a.	-	-	-	+9,63%	+4,12%	+6,20%	+0,81%	+3,80%
Performance p.a. nach max. AGA	-	-	-	+3,67%	+1,25%	+4,23%	-0,31%	+3,57%
Sharpe Ratio	-2,46	-0,77	-1,59	0,42	0,13	0,28	-0,08	0,10
Volatilität	22,02%	14,72%	16,77%	17,94%	15,71%	14,82%	16,61%	17,43%
Schlechtester Monat	-	-7,71%	-7,71%	-7,71%	-7,71%	-7,71%	-11,62%	-20,80%
Bester Monat	-	+2,39%	+1,40%	+6,10%	+6,10%	+10,14%	+11,79%	+14,22%
Maximaler Verlust	-9,26%	-13,16%	-13,16%	-13,16%	-17,77%	-17,77%	-33,40%	-62,29%

Vertriebszulassung
 Österreich, Deutschland, Schweiz, Vereinigtes Königreich, Luxemburg;

1. Wichtiger Hinweis zum Aktualisierungsstand: Das angegebene Datum bezieht sich ausschließlich auf die Berechnung des NAV.

RISIKOHINWEISE: Die Informationen auf dieser Seite dienen ausschließlich zu Informationszwecken und sollten weder als Verkaufsangebot noch als Aufforderung zum Kauf des Wertpapiers oder einer Empfehlung zugunsten des Wertpapiers verstanden werden. Die baha GmbH und die BAWAG P.S.K. Bank für Arbeit und Wirtschaft und Österreichische Postsparkasse Aktiengesellschaft übernehmen trotz sorgfältigster Recherche keinerlei Haftung für die Richtigkeit der angegebenen Daten.
 Factsheet erstellt von: www.baha.com am 06.04.2026 07:57

Templeton Global Fund - A (acc) USD / LU0128525929 / 785336 / Franklin Templeton

Investmentstrategie

Der Fonds verfolgt eine aktiv verwaltete Anlagestrategie und investiert vornehmlich in: - Aktien, die von Unternehmen jeder Größe und mit Sitz in einem beliebigen Land, einschließlich der Schwellenländer, ausgegeben werden Der Fonds kann in geringerem Umfang investieren in: - Derivate zu Absicherungs- oder Anlagezwecken oder für ein effizientes Portfoliomanagement Das Investmentteam analysiert die einzelnen Aktien genau und wählt diejenigen...

Fondsspezifische Informationen

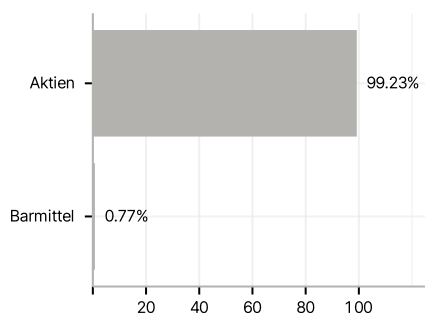
Im Rahmen der Anlagestrategie kann in wesentlichem Umfang in Derivate investiert werden. Die Fondsbestimmungen des Templeton Global Fund - A (acc) USD wurden durch die FMA bewilligt. Der Templeton Global Fund - A (acc) USD kann mehr als 35 % des Fondsvermögens in Wertpapiere/Geldmarktinstrumente folgender Emittenten investieren: EU Member State, its local authorities, or public international bodies of which one or more EU Member States are members, by any other State of the OECD, by Singapore or any member state of the G20,.

Investmentziel

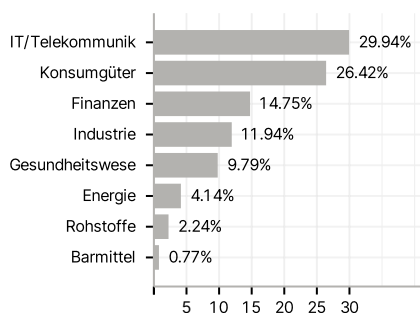
Templeton Global Fund (der "Fonds") ist als ein Fonds gemäß Artikel 8 der EU-Verordnung über nachhaltigkeitsbezogene Offenlegungspflichten im Finanzdienstleistungssektor klassifiziert und zielt darauf ab, den Wert seiner Anlagen mittel- bis langfristig zu steigern.

Veranlagungsstruktur

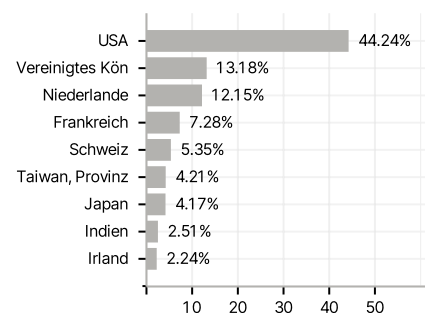
Anlagearten



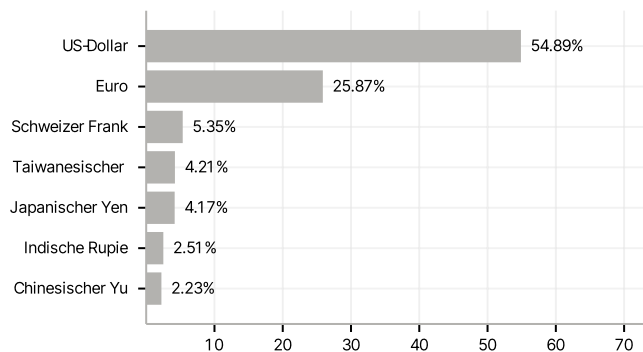
Branchen



Länder



Währungen



Größte Positionen

