Created with RealObjects PDFreactor(R) Web Service Evaluation Version | https://www.pdfreactor.com

KEPLER Euro Plus Rentenfonds (A) / AT0000784756 / A0MT32 / KEPLER-FONDS KAG

Aktuell 24.11.2026 [1]	Region	Branche	Ausschüttungsart	Typ
122,43 EUR	weltweit	Anleihen Gemischt	ausschüttend	Rentenfonds



Performanceergebnisse der Vergangenheit lassen keine Rückschlüsse auf die künftige Entwicklung zu.

Risikokennzahlen

SRI 1 **2** 3 4 5 6 7

Jahresperformance

2025	+5,46%
2024	+6,25%
2023	+10,07%
2022	-15,49%
2021	+0,24%

Stammdaten

Fondart	Einzelfond
Kategorie	Anleihen
Fondsunterkategorie	Anleihen Gemischt
Ursprungsland	Österreich
Tranchenvolumen	(24.11.2026) EUR 58,87 Mio.
Gesamt-Fondsvolumen	(24.11.2026) EUR 505,08 Mio.
Auflagedatum	17.06.1999
KESt-Meldefonds	Ja
Beginn des Geschäftsjahres	01.06.
Nachhaltigkeitsfondsart	-
Fondsmanager	Dr. Stefan Waldenberger
Thema	-

Konditionen

Ausgabeaufschlag	2,00%
Managementgebühr	0,45%
Depotgebühr	-
Tilgungsgebühr	0,00%
Sonstige lfd. Kosten (19.06.2026)	0,53%
Transaktionskosten	0,08%

Ausschüttungen

17.08.2026	5.00 EUR
18.08.2025	5.00 EUR
16.08.2024	2.00 EUR
16.08.2023	2.00 EUR
16.08.2022	1.20 EUR

Sonstige Kennzahlen

Mindestveranlagung	-
Sparplan	Nein
UCITS / OGAW	Ja
Gewinnbeteiligung	0,00%
Umschichtgebühr	-

Fondsgesellschaft

KEPLER-FONDS KAG
Europaplatz 1a, 4020, Linz
Österreich
https://www.kepler.at

Performance	1M	6M	YTD	1J	2J	3J	5J	seit Beginn
Performance	+0,37%	-2,06%	-1,12%	-0,94%	+4,25%	+16,11%	+2,94%	+143,50%
Performance p.a.	-	-	-	-0,94%	+2,11%	+5,10%	+0,58%	+3,30%
Performance p.a. nach max. AGA	-	-	-	-2,88%	+1,10%	+4,41%	+0,18%	+3,22%
Sharpe Ratio	0,74	-2,19	-1,16	-1,12	-0,23	0,69	-0,54	0,15
Volatilität	2,80%	3,17%	3,53%	3,39%	3,18%	3,28%	4,21%	3,04%
Schlechtester Monat	-	-2,55%	-3,11%	-3,11%	-3,11%	-3,11%	-5,43%	-5,43%
Bester Monat	-	+1,02%	+1,30%	+1,30%	+1,30%	+4,01%	+4,01%	+4,01%
Maximaler Verlust	-0,97%	-3,90%	-3,93%	-3,93%	-3,93%	-3,93%	-19,96%	-20,77%

Vertriebszulassung

Österreich, Deutschland;

1. Wichtiger Hinweis zum Aktualisierungsstand: Das angegebene Datum bezieht sich ausschließlich auf die Berechnung des NAV.

RISIKOHINWEISE: Die Informationen auf dieser Seite dienen ausschließlich zu Informationszwecken und sollten weder als Verkaufsangebot noch als Aufforderung zum Kauf des Wertpapieres oder einer Empfehlung zugunsten des Wertpapieres verstanden werden. Die baha GmbH und die BAWAG P.S.K. Bank für Arbeit und Wirtschaft und Österreichische Postsparkasse Aktiengesellschaft übernehmen trotz sorgfältigster Recherche keinerlei Haftung für die Richtigkeit der angegebenen Daten.
Factsheet erstellt von: www.baha.com am 25.11.2026 01:08

Created with RealObjects PDFreactor(R) Web Service Evaluation Version | https://www.pdfreactor.com



REALOBJECTS

PDFreactor®

Evaluation Version

This PDF document was created by an evaluation version of RealObjects PDFreactor 12.2.1 (17349). The evaluation version is fully functional, but includes this information page. It must not be used for production purposes. The information page and all other evaluation notices must not be removed from the PDF file.

NOTE: Conversions in evaluation mode might be slower and the results might have a larger file size than in production mode.

Buy PDFreactor

To buy a PDFreactor license follow this link:

Buy PDFreactor online

About PDFreactor

RealObjects PDFreactor is a powerful formatting processor for converting HTML and XML documents into PDF. It uses Cascading Style Sheets (CSS) to define page layout and styles. The server-side tool enables a great variety of applications in the fields of ERP, eCommerce and Electronic Publishing.

PDFreactor supports HTML5, CSS3 and JavaScript.

It allows you to dynamically generate PDF documents such as invoices, delivery notes and shipping documents on-the-fly. PDFreactor allows you to easily add server-based PDF generation functionality to your application or service. Since PDFreactor runs on a server, the end-user in general does not need any software other than a PDF viewer.

For more information visit **www.pdfreactor.com**

Created with RealObjects PDFreactor(R) Web Service Evaluation Version | https://www.pdfreactor.com

KEPLER Euro Plus Rentenfonds (A) / AT0000784756 / A0MT32 / KEPLER-FONDS KAG

Investmentstrategie

Der Investmentfonds veranlagt überwiegend, d.h. zu mindestens 51 % des Fondsvermögens in Anleihen internationaler Emittenten, die in Euro-Währungen begeben sind bzw. in Euro gehedgt sind. Emittenten der im Fonds befindlichen Anleihen bzw. Geldmarktinstrumente können u.a. Staaten sowie Gebietskörperschaften, supranationa- le Emittenten und/oder Unternehmen sein. Diese Anleihen bzw. Geldmarktinstrumente oder deren Emittenten verfügen über ein Rating, das sich überwiegend im Investment Grade-Bereich befindet bzw. sind damit vergleichbar. Der Investmentfonds ist geeignet zur Deckung von Pensions- rückstellungen sowie zur Nutzung des investitionsbedingten Gewinnfreibetrags.

Investmentziel

Der KEPLER Euro Plus Rentenfonds strebt als Anlageziel eine hohe laufende Rendite an.

Veranlagungsstruktur

Anlagearten

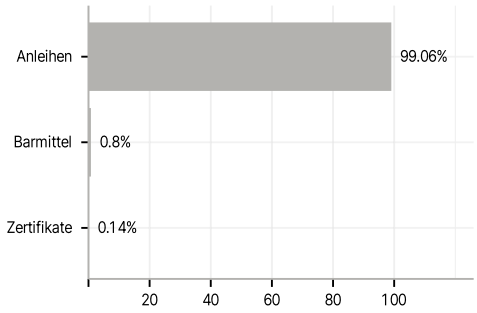

Emittenten

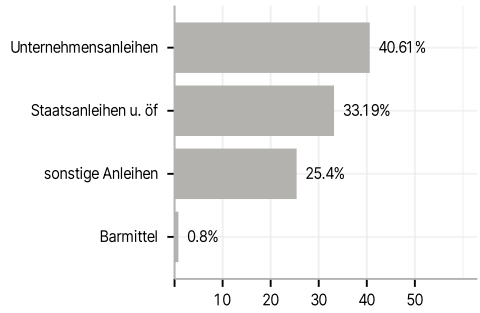

Länder

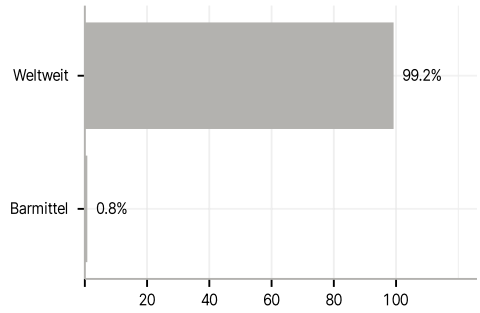

Rating

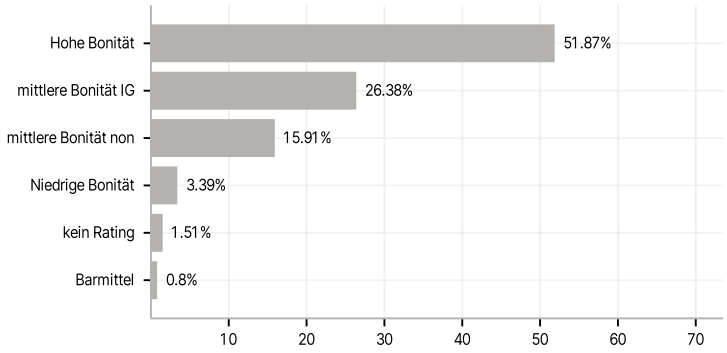

Größte Positionen

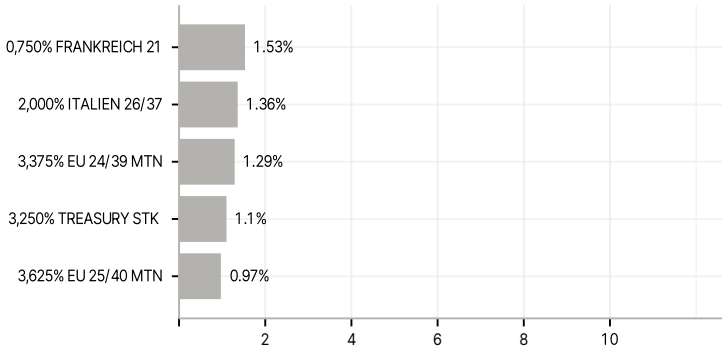

RISIKOHINWEISE: Die Informationen auf dieser Seite dienen ausschließlich zu Informationszwecken und sollten weder als Verkaufsangebot noch als Aufforderung zum Kauf des Wertpapieres oder einer Empfehlung zugunsten des Wertpapieres verstanden werden. Die baha GmbH und die BAWAG P.S.K. Bank für Arbeit und Wirtschaft und Österreichische Postsparkasse Aktiengesellschaft übernehmen trotz sorgfältigster Recherche keinerlei Haftung für die Richtigkeit der angegebenen Daten.
Factsheet erstellt von: www.baha.com am 25.11.2026 01:08

Created with RealObjects PDFreactor(R) Web Service Evaluation Version | https://www.pdfreactor.com