

Macquarie Global Multi Asset Flexible Allocation Fund (T) (AT0000781

KAG: LLB Invest KAG

ISIN: AT0000781596

Rücknahmepreis: 221,59 EUR

Stand: 27.09.2024

Auflagedatum	05.07.99
Ausgabeaufschlag	4,00%
Konditionsdetails auf www.bawag.at	
Fondsvolumen	7.09 Mio.
Ertragstyp	thesaurierend
Letzte Ausschüttung	keine
Anlageregion	weltweit
Fondstyp	Mischfonds/flexibel
Fondsmanager	MACQUARIE
Kapitalanlagegesellschaft	
LLB Invest KAG	
Heßgasse 1	
1010 Wien	
Österreich	
https://www.llb.at	



Wertentwicklung*		1J	3J p.a.	5J p.a.
Performance	vor AGA	+14,86%	+1,92%	+3,64%
Performance	nach max. AGA	+10,44%	+0,59%	+2,83%
Kennzahlen*		1J	3J	5J
Sharpe Ratio		2,01	-0,22	0,04
Volatilität		+5,74%	+6,43%	+8,01%

* Performanceergebnisse der Vergangenheit lassen keine Rückschlüsse auf die künftige Entwicklung zu.

Fondsstrategie

Der Macquarie Global Multi Asset Flexible Allocation Fund ("Investmentfonds", "Fonds") ist ein gemischter Fonds, der darauf ausgerichtet ist, seinen Wert durch Investition in ein breit diversifiziertes Portfolio unter Inkaufnahme entsprechender Risiken zu erhöhen.

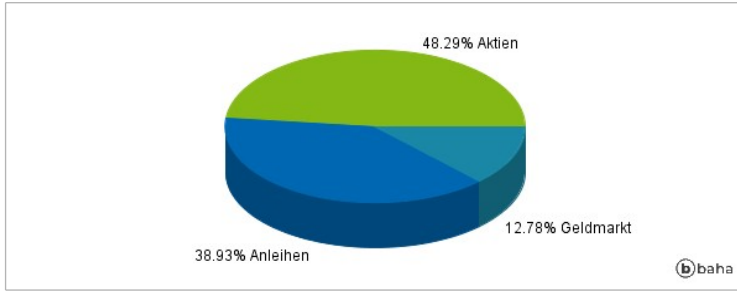
Der Investmentfonds kann bis zu 100% des Fondsvermögens in Schuldtitel, in Geldmarktinstrumente, in Aktien, in Sichteinlagen (bzw. kündbare Einlagen) und/oder in andere Fonds investieren. Derivative Instrumente dürfen als Teil der Anlagestrategie und zur Absicherung eingesetzt werden.

Kommentar:

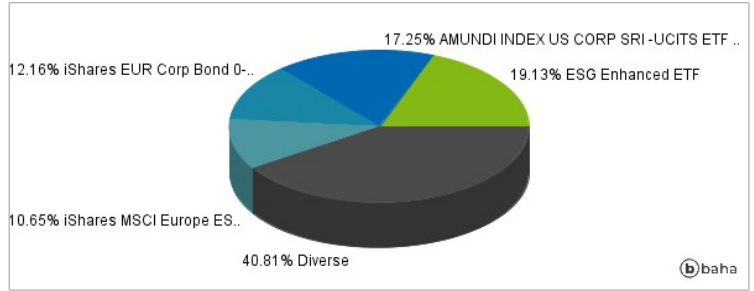
Fondsspezifische Information

Im Rahmen der Anlagestrategie kann überwiegend in Einlagen investiert werden. Im Rahmen der Anlagestrategie kann in wesentlichem Umfang in Derivate investiert werden. Im Rahmen der Anlagestrategie kann überwiegend in andere Investmentfonds investiert werden. Die Fondsbestimmungen des Macquarie Global Multi Asset Flexible Allocation Fund (T) wurden durch die FMA bewilligt. Der Macquarie Global Multi Asset Flexible Allocation Fund (T) kann mehr als 35 % des Fondsvermögens in Wertpapiere/Geldmarktinstrumente folgender Emittenten investieren: die von Australien, Belgien, Brasilien, Chile, Dänemark, Deutschland, Estland, Finnland, Frankreich, Griechenland, Indien, Irland, Island, Israel, Italien, Japan, Kanada, Liechtenstein, Luxemburg, Mexiko, Neuseeland, Niederlande, Norwegen, Österreich, Polen, Portugal, Russland, Schweden, Schweiz, Slowakische Republik, Slowenien, Spanien, Südafrika, Südkorea, Tschechische Republik, Türkei, Ungarn, Vereinigtes Königreich Großbritannien und Nordirland, Vereinigte Staaten von Amerika begeben oder garantiert werden.

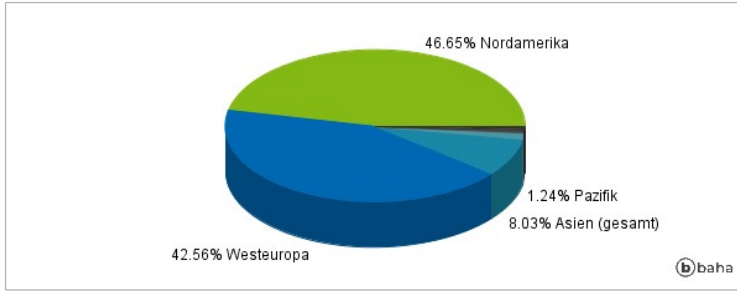
Anlagearten



Größte Positionen



Länderverteilung



Branchenverteilung



Historische Daten: 09/2024

Erstellt: 28.09.2024 04:18