T.Rowe Price Funds SICAV Emerging Markets Equity Fund A / LU0133084623 / 767354 / T.Rowe Price M. (LU)

Aktuell 17.10.2025 [1]	Region	Branche	Ausschüttungsart	Typ
30,75 USD	Emerging Markets	enmix	thesaurierend	Aktienfonds

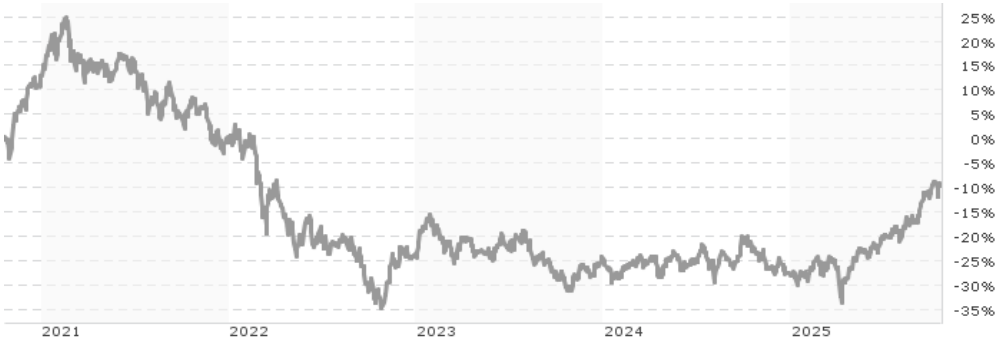

Performanceergebnisse der Vergangenheit lassen keine Rückschlüsse auf die künftige Entwicklung zu.

Risikokennzahlen							
SRI	1	2	3	**4**	5	6	7

Jahresperformance	
2024	-5,27%
2023	+0,12%
2022	-24,36%
2021	-11,13%
2020	+16,34%

Stammdaten	
Fondart	Einzelfond
Kategorie	Aktien
Fondsunterkategorie	Branchenmix
Ursprungsland	Luxemburg
Tranchenvolumen	(17.10.2025) USD 21,53 Mio.
Gesamt-Fondsvolumen	(17.10.2025) USD 171,18 Mio.
Auflagedatum	26.10.2004
KESt-Meldefonds	Ja
Beginn des Geschäftsjahres	01.01.
Nachhaltigkeitsfondsart	-
Fondsmanager	Eric Moffett
Thema	-

Konditionen	
Ausgabeaufschlag	5,00%
Managementgebühr	1,90%
Depotgebühr	0,02%
Tilgungsgebühr	0,00%
Sonstige lfd. Kosten (26.05.2025)	2,07%
Transaktionskosten	0,39%

Sonstige Kennzahlen	
Mindestveranlagung	-
Sparplan	Nein
UCITS / OGAW	Ja
Gewinnbeteiligung	0,00%
Umschichtgebühr	-

Fondsgesellschaft

T.Rowe Price M. (LU)
100 East Pratt Street, MD 21202, Baltimore
USA
https://www.troweprice.com

Performance	1M	6M	YTD	1J	2J	3J	5J	seit Beginn
Performance	+1,55%	+27,33%	+25,66%	+17,28%	+26,75%	+31,58%	-8,92%	+176,03%
Performance p.a.	-	-	-	+17,28%	+12,57%	+9,57%	-1,85%	+4,98%
Performance p.a. nach max. AGA	+1,55%	+27,33%	+25,66%	+17,28%	+12,57%	+9,57%	-1,85%	+4,98%
Sharpe Ratio	1,35	4,53	1,91	0,96	0,70	0,48	-0,22	0,14
Volatilität	13,75%	13,22%	16,42%	15,96%	15,04%	15,62%	17,22%	20,70%
Schlechtester Monat	-	+0,08%	-0,65%	-5,63%	-5,92%	-6,52%	-11,92%	-29,45%
Bester Monat	-	+6,97%	+6,97%	+6,97%	+6,97%	+15,94%	+15,94%	+19,50%
Maximaler Verlust	-3,45%	-3,76%	-12,35%	-14,64%	-16,98%	-21,20%	-47,72%	-70,45%

Vertriebszulassung

Österreich, Deutschland, Schweiz, Vereinigtes Königreich;

1. Wichtiger Hinweis zum Aktualisierungsstand: Das angegebene Datum bezieht sich ausschließlich auf die Berechnung des NAV.

RISIKOHINWEISE: Die Informationen auf dieser Seite dienen ausschließlich zu Informationszwecken und sollten weder als Verkaufsangebot noch als Aufforderung zum Kauf des Wertpapieres oder einer Empfehlung zugunsten des Wertpapieres verstanden werden. Die baha GmbH und die BAWAG P.S.K. Bank für Arbeit und Wirtschaft und Österreichische Postsparkasse Aktiengesellschaft übernehmen trotz sorgfältigster Recherche keinerlei Haftung für die Richtigkeit der angegebenen Daten.
Factsheet erstellt von: www.baha.com am 20.10.2025 08:33

T.Rowe Price Funds SICAV Emerging Markets Equity Fund A / LU0133084623 / 767354 / T.Rowe Price M. (LU)

Investmentstrategie

Der Fonds wird aktiv verwaltet und investiert hauptsächlich in ein diversifiziertes Portfolio aus Aktien von Unternehmen aus Schwellenländern. Wenngleich der Fonds keine nachhaltigen Investitionen anstrebt, wird die Förderung ökologischer und sozialer Merkmale ("E & S") durch die Verpflichtung des Fonds erreicht, mindestens 10 % des Portfoliowertes in nachhaltigen Investitionen anzulegen. Der Anlageverwalter setzt die folgenden Anlagestrategien um: Ausschluss-Screening, Engagement in nachhaltigen Anlagen und Active Ownership. Einzelheiten zur Förderung von E & S-Merkmalen werden im Nachhaltigkeitsanhang des Fonds zum Verkaufsprospekt erläutert. https://www.funds.troweprice.com/lu/en/. Der Fonds kann Derivate zur Absicherung und zur effizienten Portfolioverwaltung einsetzen.

Fondsspezifische Informationen

Im Rahmen der Anlagestrategie kann in wesentlichem Umfang in Derivate investiert werden. Die Fondsbestimmungen des T.Rowe Price Funds SICAV Emerging Markets Equity Fund A wurden durch die FMA bewilligt. Der T.Rowe Price Funds SICAV Emerging Markets Equity Fund A kann mehr als 35 % des Fondsvermögens in Wertpapiere/Geldmarktinstrumente folgender Emittenten investieren: einem Mitgliedsstaat der EU, einer lokalen öffentlichen Behörde innerhalb der EU, einer internationalen Einrichtung, der mindestens ein Mitgliedsstaat der EU angehört, oder einer Nation außerhalb der EU begeben oder garantiert werden..

Investmentziel

Langfristige Steigerung des Wertes seiner Anteile durch die Wertsteigerung seiner Anlagen.

Veranlagungsstruktur

Anlagearten

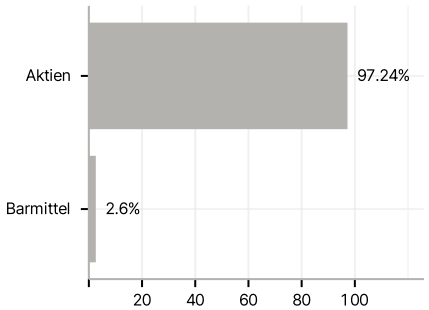

Branchen

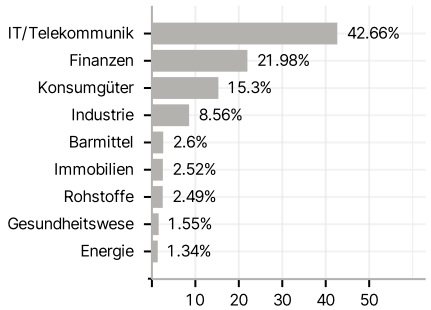

Länder

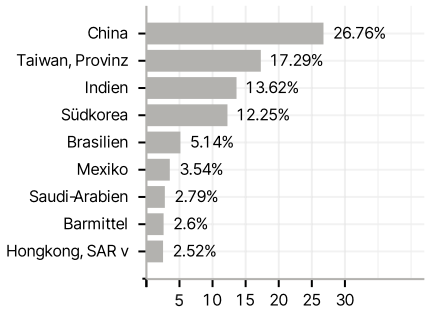

Währungen

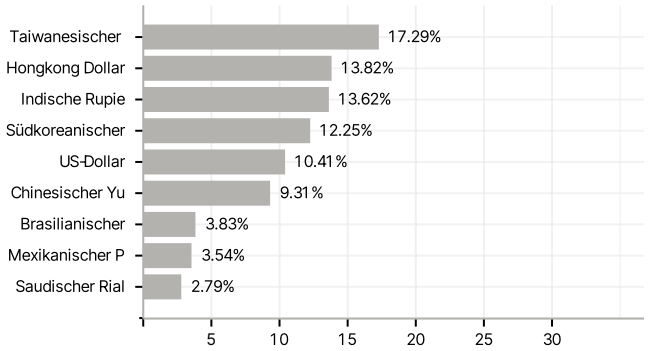

Größte Positionen

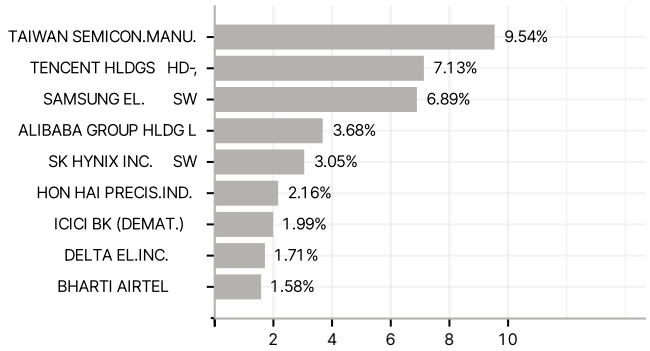

RISIKOHINWEISE: Die Informationen auf dieser Seite dienen ausschließlich zu Informationszwecken und sollten weder als Verkaufsangebot noch als Aufforderung zum Kauf des Wertpapieres oder einer Empfehlung zugunsten des Wertpapieres verstanden werden. Die baha GmbH und die BAWAG P.S.K. Bank für Arbeit und Wirtschaft und Österreichische Postsparkasse Aktiengesellschaft übernehmen trotz sorgfältigster Recherche keinerlei Haftung für die Richtigkeit der angegebenen Daten.
Factsheet erstellt von: www.baha.com am 20.10.2025 08:33