

# All Trends T / AT0000746581 / 939986 / Schoellerbank Invest

<b>Aktuell 03.06.2026<sup>1</sup></b>	<b>Region</b>	<b>Branche</b>	<b>Ausschüttungsart</b>	<b>Typ</b>
24,33 EUR	weltweit	enmix	thesaurierend	Aktienfonds



## Risikokennzahlen

SRI	1	2	3	4	5	6	7
-----	---	---	---	---	---	---	---

## Jahresperformance

2025	+19,91%
2024	+14,75%
2023	+7,46%
2022	-14,49%
2021	+11,00%

Performanceergebnisse der Vergangenheit lassen keine Rückschlüsse auf die künftige Entwicklung zu.

Stammdaten		Konditionen		Sonstige Kennzahlen	
Fondart	Dachfonds	Ausgabeaufschlag	5,00%	Mindestveranlagung	-
Kategorie	Aktien	Managementgebühr	-	Sparplan	Nein
Fondsunterkategorie	Branchenmix	Depotgebühr	0,50%	UCITS / OGAW	Ja
Ursprungsland	Österreich	Tilgungsgebühr	0,00%	Gewinnbeteiligung	0,00%
Tranchenvolumen	(03.06.2026) EUR 213,22 Mio.	Sonstige lfd. Kosten	(11.12.2025) 2,73%	Umschichtgebühr	-
Gesamt-Fondsvolumen	(03.06.2026) EUR 213,22 Mio.	Transaktionskosten	0,05%	<b>Fondsgesellschaft</b>	
Auflegedatum	03.04.2000	Schoellerbank Invest			
KESSt-Meldefonds	Ja	Sterneckstraße 5, 5020, Salzburg			
Beginn des Geschäftsjahres	01.07.	Österreich			
Nachhaltigkeitsfondsart	-	<a href="https://www.schoellerbank.at">https://www.schoellerbank.at</a>			
Fondsmanager	-				
Thema	Megatrends				

Performance	1M	6M	YTD	1J	2J	3J	5J	seit Beginn
Performance	+7,37%	+15,86%	+14,71%	+43,34%	+45,59%	+63,08%	+53,23%	+168,24%
Performance p.a.	-	-	-	+43,34%	+20,66%	+17,73%	+8,91%	+3,84%
Performance p.a. nach max. AGA	-	-	-	+36,52%	+17,75%	+15,81%	+7,85%	+3,65%
Sharpe Ratio	12,65	2,91	3,15	4,03	1,55	1,42	0,59	0,11
Volatilität	10,70%	11,04%	11,68%	10,20%	11,88%	10,95%	11,38%	14,38%
Schlechtester Monat	-	-7,69%	-7,69%	-7,69%	-7,69%	-7,69%	-10,61%	-20,67%
Bester Monat	-	+9,10%	+9,10%	+9,10%	+9,10%	+9,10%	+9,10%	+16,87%
Maximaler Verlust	-2,81%	-7,77%	-7,77%	-7,77%	-19,14%	-19,14%	-20,76%	-65,39%

## Vertriebszulassung

Österreich, Deutschland;

1. Wichtiger Hinweis zum Aktualisierungsstand: Das angegebene Datum bezieht sich ausschließlich auf die Berechnung des NAV.

RISIKOHINWEISE: Die Informationen auf dieser Seite dienen ausschließlich zu Informationszwecken und sollten weder als Verkaufsangebot noch als Aufforderung zum Kauf des Wertpapiers oder einer Empfehlung zugunsten des Wertpapiers verstanden werden. Die baha GmbH und die BAWAG P.S.K. Bank für Arbeit und Wirtschaft und Österreichische Postsparkasse Aktiengesellschaft übernehmen trotz sorgfältigster Recherche keinerlei Haftung für die Richtigkeit der angegebenen Daten.  
Factsheet erstellt von: www.baha.com am 05.06.2026 10:21

## All Trends T / AT0000746581 / 939986 / Schoellerbank Invest

### Investmentstrategie

Der All Trends ist ein Dachfonds und veranlagt bis zu 100 v.H. des Fondsvermögens in Anteile anderer Investmentfonds, die ihrerseits überwiegend in Aktien und Aktien gleichwertige Wertpapiere der aussichtsreichsten Branchen und Themen bzw. Regionen/Länder investieren und nach den strengen qualitativen und quantitativen Kriterien der Schoellerbank Invest AG ausgewählt werden. Alle in Frage kommenden Fonds werden dabei in Hinblick auf eine Vielzahl qualitativer und quantitativer Merkmale einer umfassenden Analyse unterzogen. Aufgrund der Zusammensetzung seines Portfolios weist der Investmentfonds eine erhöhte Volatilität auf. Der Fonds wird aktiv verwaltet und ist nicht durch eine Benchmark eingeschränkt.

### Fondsspezifische Informationen

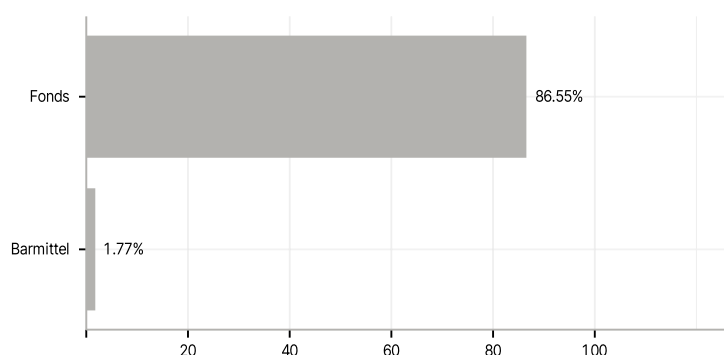
Im Rahmen der Anlagestrategie kann überwiegend in andere Investmentfonds investiert werden.

### Investmentziel

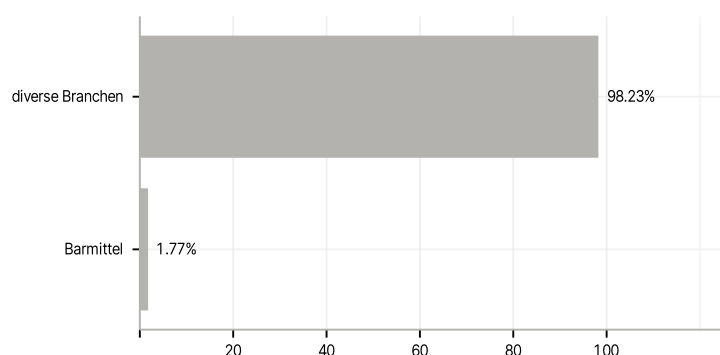
Ziel des Fondsmanagements des Dachfonds ist es, die weltweit attraktivsten Trends möglichst frühzeitig zu erkennen und entsprechende Veranlagungen vorzunehmen.

### Veranlagungsstruktur

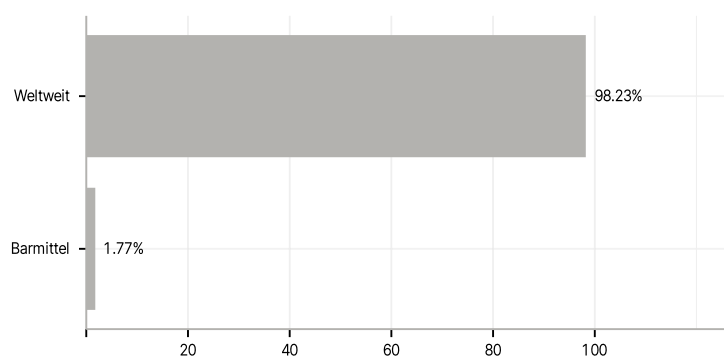
#### Anlagearten



#### Branchen



#### Länder



#### Größte Positionen

