

Raiffeisen Osteuropa Rent R VTA (AT0000740667)

KAG: Raiffeisen KAG

ISIN: AT0000740667

Rücknahmepreis: 238,62 EUR

Stand: 13.11.2024

Auflagedatum	15.05.00
Ausgabeaufschlag	3,00%
Konditionsdetails auf www.bawag.at	
Fondsvolumen	52.63 Mio.
Ertragstyp	vollthesaurierend
Letzte Ausschüttung	keine
Anlageregion	Zentral/Osteuropa
Fondstyp	Anleihen Gemischt
Fondsmanager	TEAM

Kapitalanlagegesellschaft

Raiffeisen KAG
 Mooslackengasse 12
 1190 Wien
 Österreich
<https://www.rcm.at>



Wertentwicklung*

	IJ	3J p.a.	5J p.a.
Performance vor AGA	+5,96%	-3,34%	-3,49%
Performance nach max. AGA	+2,87%	-4,29%	-4,06%

Kennzahlen*

	IJ	3J	5J
Sharpe Ratio	0,81	-0,77	-0,86
Volatilität	+3,64%	+8,25%	+7,57%

* Performanceergebnisse der Vergangenheit lassen keine Rückschlüsse auf die künftige Entwicklung zu.

Fondsstrategie

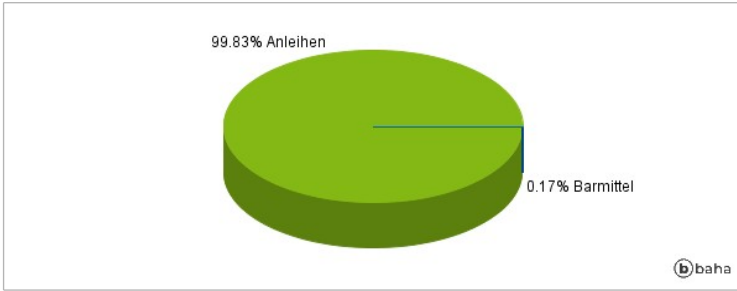
Der Raiffeisen-Osteuropa-Rent ist ein Anleihefonds. Er strebt als Anlageziel insbesondere moderates Kapitalwachstum an und investiert überwiegend (mind. 51 % des Fondsvermögens) in Anleihen, die von Emittenten begeben wurden, die ihren Sitz bzw. ihren Tätigkeitsschwerpunkt vorwiegend in zentral- und osteuropäischen Ländern (inkl. Türkei) haben, und/oder in Anleihen, die auf zentral- und osteuropäische (inkl. türkischer) Währungen lauten. Emittenten der im Fonds befindlichen Anleihen bzw. Geldmarktinstrumente können ua. Staaten, supranationale Emittenten und/oder Unternehmen sein. Der Investmentfonds kann mehr als 35 % des Fondsvermögens in Wertpapiere/Geldmarktinstrumente folgender Emittenten investieren: Polen, Ungarn, Türkei. Der Fonds wird aktiv unter Bezugnahme zum Referenzwert verwaltet. Der Handlungsspielraum des Fondsmanagements wird durch den Einsatz dieses Referenzwerts nicht eingeschränkt.

Kommentar:

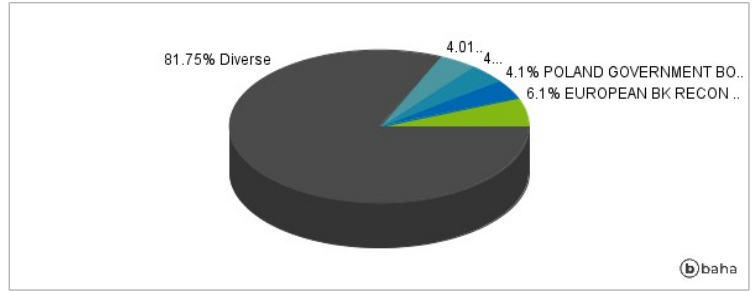
Fondsspezifische Information

Die Fondsbestimmungen des Raiffeisen Osteuropa Rent R VTA wurden durch die FMA bewilligt. Der Raiffeisen Osteuropa Rent R VTA kann mehr als 35 % des Fondsvermögens in Wertpapiere/Geldmarktinstrumente folgender Emittenten investieren: Polen, Ungarn, Türkei.

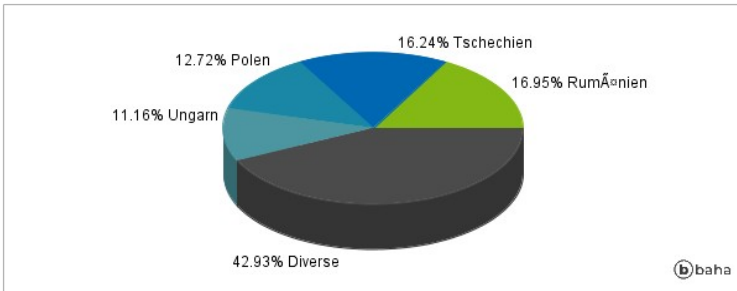
Anlagearten



Größte Positionen



Länderverteilung



Branchenverteilung



Historische Daten: 11/2024

Erstellt: 14.11.2024 05:31