

**KEPLER Vorsorge Mixfonds T / AT0000722640 / 632986 / KEPLER-FONDS KAG**

<b>Aktuell 29.05.2026 <sup>1</sup></b>	<b>Region</b>	<b>Branche</b>	<b>Ausschüttungsart</b>	<b>Typ</b>
184,35 EUR	weltweit	Mischfonds/ausgewogen	thesaurierend	Gemischter Fonds



Risikokennzahlen							
SRI	1	2	3	4	5	6	7
Jahresperformance							
2025	+7,24%						
2024	+12,38%						
2023	+12,42%						
2022	-15,05%						
2021	+8,25%						

Performanceergebnisse der Vergangenheit lassen keine Rückschlüsse auf die künftige Entwicklung zu.

Stammdaten		Konditionen		Sonstige Kennzahlen	
Fondart	Einzelfond	Ausgabeaufschlag	3,00%	Mindestveranlagung	-
Kategorie	Mischfonds	Managementgebühr	1,00%	Sparplan	Nein
Fondsunterkategorie	Mischfonds/ausgewogen	Depotgebühr	-	UCITS / OGAW	Ja
Ursprungsland	Österreich	Tilgungsgebühr	0,00%	Gewinnbeteiligung	0,00%
Tranchenvolumen	(29.05.2026) EUR 582,26 Mio.	Sonstige lfd. Kosten	(17.11.2025) 1,12%	Umschichtgebühr	-
Gesamt-Fondsvolumen	(29.05.2026) EUR 911,79 Mio.	Transaktionskosten	0,06%	Fondsgesellschaft	
Auflegedatum	01.02.2001	KEPLER-FONDS KAG			
KESSt-Meldefonds	Ja	Europaplatz 1a, 4020, Linz			
Beginn des Geschäftsjahres	01.11.	Österreich			
Nachhaltigkeitsfondsart	-	<a href="https://www.kepler.at">https://www.kepler.at</a>			
Fondsmanager	Kurt Eichhorn Rudolf Gattringer				
Thema	-				

Performance	1M	6M	YTD	1J	2J	3J	5J	seit Beginn
Performance	+1,58%	+3,74%	+3,58%	+10,41%	+18,39%	+36,19%	+23,06%	+176,50%
Performance p.a.	-	-	-	+10,44%	+8,81%	+10,85%	+4,24%	+4,10%
Performance p.a. nach max. AGA	-	-	-	+7,19%	+7,21%	+9,76%	+3,62%	+3,97%
Sharpe Ratio	3,27	0,96	1,11	1,68	1,19	1,62	0,35	0,29
Volatilität	5,72%	5,77%	6,21%	4,90%	5,53%	5,32%	5,76%	6,34%
Schlechtester Monat	-	-5,19%	-5,19%	-5,19%	-5,19%	-5,19%	-6,26%	-12,23%
Bester Monat	-	+4,01%	+4,01%	+4,01%	+4,01%	+5,15%	+5,15%	+5,78%
Maximaler Verlust	-1,21%	-5,29%	-5,29%	-5,29%	-8,69%	-8,69%	-19,01%	-30,80%

**Vertriebszulassung**  
Österreich, Deutschland;

1. Wichtiger Hinweis zum Aktualisierungsstand: Das angegebene Datum bezieht sich ausschließlich auf die Berechnung des NAV.

RISIKOHINWEISE: Die Informationen auf dieser Seite dienen ausschließlich zu Informationszwecken und sollten weder als Verkaufsangebot noch als Aufforderung zum Kauf des Wertpapiers oder einer Empfehlung zugunsten des Wertpapiers verstanden werden. Die baha GmbH und die BAWAG P.S.K. Bank für Arbeit und Wirtschaft und Österreichische Postsparkasse Aktiengesellschaft übernehmen trotz sorgfältigster Recherche keinerlei Haftung für die Richtigkeit der angegebenen Daten.  
Factsheet erstellt von: www.baha.com am 01.06.2026 11:17

## KEPLER Vorsorge Mixfonds T / AT0000722640 / 632986 / KEPLER-FONDS KAG

### Investmentstrategie

Der Fonds wird aktiv verwaltet (diskretionäre Anlageentscheidung) und ist nicht durch eine Benchmark eingeschränkt. Das Gesamtrisiko derivativer Instrumente, die nicht der Absicherung dienen, darf 15 % des Gesamtnettowertes des Fondsvermögens nicht überschreiten.

### Fondsspezifische Informationen

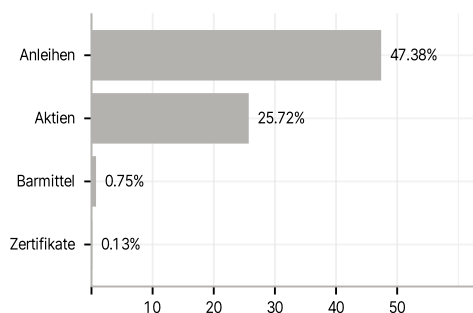
Im Rahmen der Anlagestrategie kann in wesentlichem Umfang in Derivate investiert werden.

### Investmentziel

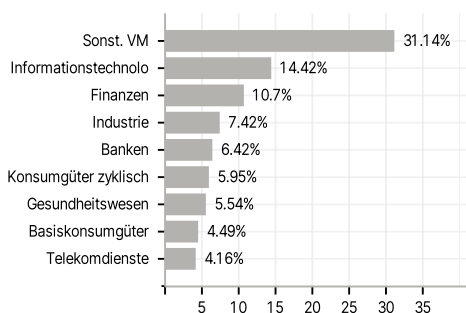
Der KEPLER Vorsorge Mixfonds strebt als Anlageziel Kapitalzuwachs an. Der Investmentfonds veranlagt zu mindestens 60 % des Fondsvermögens in Anleihen und Geldmarktinstrumente internationaler Emittenten, die in Euro-Währungen begeben bzw. in Euro gehedgt sind, sowie zu mindestens 30 % des Fondsvermögens in Aktien internationaler Unternehmen. Emittenten der im Fonds befindlichen Anleihen bzw. Geldmarktinstrumente können u.a. Staaten sowie Gebietskörperschaften, supranationale Emittenten und/oder Unternehmen sein. Diese Anleihen bzw. Geldmarktinstrumente oder deren Emittenten verfügen über ein Rating, das sich überwiegend im Investment-Grade Bereich befindet bzw. sind damit vergleichbar. Der Investmentfonds ist geeignet zur Deckung von Pensionsrückstellungen sowie zur Nutzung des investitionsbedingten Gewinnfreibetrags.

### Veranlagungsstruktur

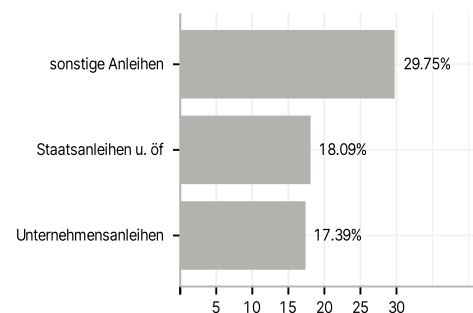
#### Anlagearten



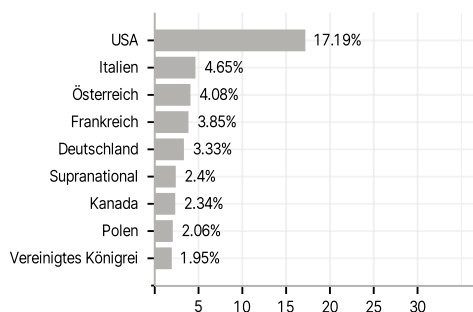
#### Branchen



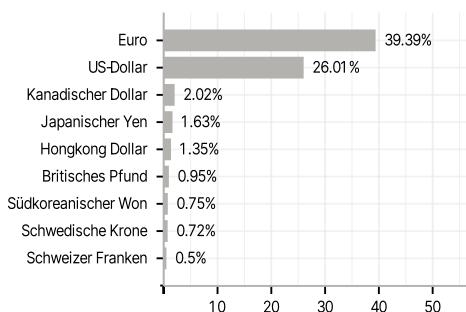
#### Emittenten



#### Länder



#### Währungen



#### Größte Positionen

