

Portfolio Management DYNAMISCH T / AT0000707534 / A0MTXK / KEPLER-FONDS KAG

Aktuell 05.06.2026 ¹	Region	Branche	Ausschüttungsart	Typ
210,28 EUR	weltweit	Mischfonds/aktienorientiert	thesaurierend	Gemischter Fonds



Risikokennzahlen	
SRI	1 2 3 4 5 6 7
Jahresperformance	
2025	+6,85%
2024	+16,83%
2023	+13,60%
2022	-15,15%
2021	+16,47%

Performanceergebnisse der Vergangenheit lassen keine Rückschlüsse auf die künftige Entwicklung zu.

Stammdaten		Konditionen		Sonstige Kennzahlen	
Fondart	Dachfonds	Ausgabeaufschlag	0,00%	Mindestveranlagung	-
Kategorie	Mischfonds	Managementgebühr	1,00%	Sparplan	Nein
Fondsunterkategorie	Mischfonds/aktienorientiert	Depotgebühr	-	UCITS / OGAW	Ja
Ursprungsland	Österreich	Tilgungsgebühr	0,00%	Gewinnbeteiligung	0,00%
Tranchenvolumen	(05.06.2026) EUR 164,35 Mio.	Sonstige lfd. Kosten (20.04.2026)	1,63%	Umschichtgebühr	-
Gesamt-Fondsvolumen	(05.06.2026) EUR 179,44 Mio.	Transaktionskosten	0,02%	Fondsgesellschaft	
Auflegedatum	18.04.2001			KEPLER-FONDS KAG	
KESSt-Meldefonds	Ja			Europaplatz 1a, 4020, Linz	
Beginn des Geschäftsjahres	01.04.			Österreich	
Nachhaltigkeitsfondsart	Ethik/Ökologie			https://www.kepler.at	
Fondsmanager	Roland Himmelfreundpointner				
Thema	-				

Performance	1M	6M	YTD	1J	2J	3J	5J	seit Beginn
Performance	+5,15%	+12,01%	+11,53%	+22,09%	+30,82%	+48,54%	+45,33%	+131,17%
Performance p.a.	-	-	-	+22,09%	+14,37%	+14,08%	+7,77%	+3,39%
Performance p.a. nach max. AGA	-	-	-	+22,09%	+14,37%	+14,10%	+7,76%	+3,39%
Sharpe Ratio	12,05	3,44	3,83	3,07	1,40	1,50	0,64	0,12
Volatilität	6,50%	6,74%	7,11%	6,45%	8,65%	7,86%	8,54%	9,40%
Schlechtester Monat	-	-5,31%	-5,31%	-5,31%	-5,31%	-5,31%	-6,64%	-15,17%
Bester Monat	-	+7,00%	+7,00%	+7,00%	+7,00%	+7,00%	+7,00%	+8,65%
Maximaler Verlust	-1,02%	-5,35%	-5,35%	-5,35%	-15,70%	-15,70%	-16,66%	-45,54%

Vertriebszulassung

Österreich, Deutschland;

1. Wichtiger Hinweis zum Aktualisierungsstand: Das angegebene Datum bezieht sich ausschließlich auf die Berechnung des NAV.

RISIKOHINWEISE: Die Informationen auf dieser Seite dienen ausschließlich zu Informationszwecken und sollten weder als Verkaufsangebot noch als Aufforderung zum Kauf des Wertpapiers oder einer Empfehlung zugunsten des Wertpapiers verstanden werden. Die baha GmbH und die BAWAG P.S.K. Bank für Arbeit und Wirtschaft und Österreichische Postsparkasse Aktiengesellschaft übernehmen trotz sorgfältigster Recherche keinerlei Haftung für die Richtigkeit der angegebenen Daten.
Factsheet erstellt von: www.baha.com am 08.06.2026 08:59

Investmentstrategie

Der Investmentfonds veranlagt zu ca. 30 % des Fondsvermögens in in- und ausländische Anleihenfonds sowie zu ca. 70 % des Fondsvermögens in in und ausländische Aktienfonds. Eine Abweichung von diesen Grenzen bis zu jeweils 10 %-Punkten ist möglich. Emittenten der im Fonds befindlichen Anleihen bzw. Geldmarktinstrumente können u.a. Staaten sowie Gebietskörperschaften, supranationale Emittenten und/-oder Unternehmen sein. Zur Risiko-/Ertragsoptimierung können auch Alternative Investments (z.B. Rohstoffwerte, Wandelanleihen) beigemischt werden. Dabei berücksichtigt das Fondsmanagement bei Anlagen in andere Investmentfonds das Ertrags- und Risikopotential der Subfonds.

Fondsspezifische Informationen

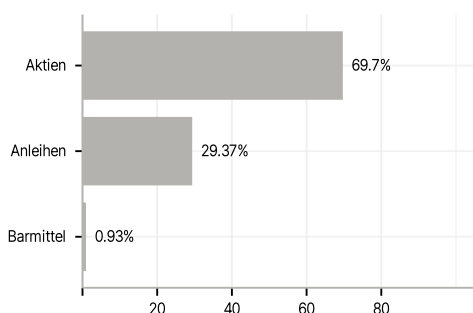
Im Rahmen der Anlagestrategie kann überwiegend in andere Investmentfonds investiert werden.

Investmentziel

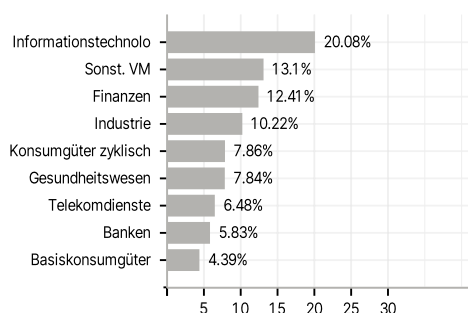
Der Portfolio Management Dynamisch strebt als Anlageziel Kapitalzuwachs unter Inkaufnahme höherer Risiken an.

Veranlagungsstruktur

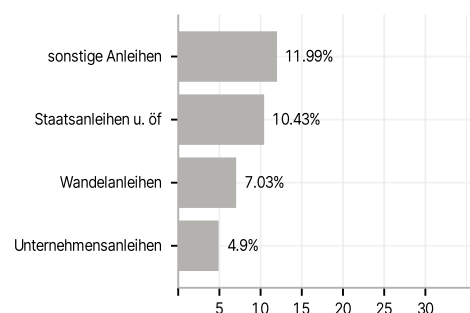
Anlagearten



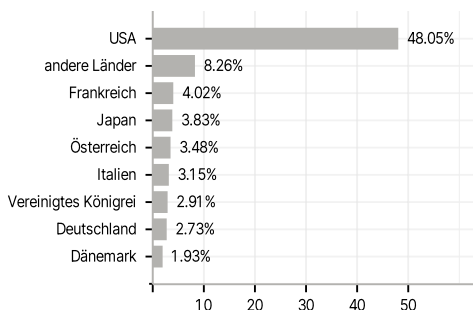
Branchen



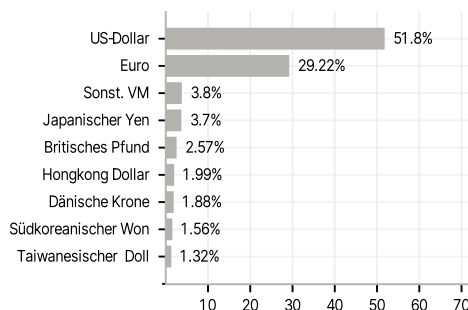
Emittenten



Länder



Währungen



Größte Positionen

