

Raiffeisen-HighTech-ESG-Aktien (R) (VTA) / AT0000688866 / A0B70Q / Raiffeisen KAG

Aktuell 03.04.2026 ¹	Region	Branche	Ausschüttungsart	Typ
751,38 EUR	weltweit	e Technologie/Informationstechn.	vollthesaurierend	Aktienfonds



Risikokennzahlen	
SRI	1 2 3 4 5 6 7

Jahresperformance	
2025	+13,16%
2024	+19,04%
2023	+45,81%
2022	-34,34%
2021	+26,57%

Performanceergebnisse der Vergangenheit lassen keine Rückschlüsse auf die künftige Entwicklung zu.

Stammdaten		Konditionen		Sonstige Kennzahlen	
Fondart	Einzelfond	Ausgabeaufschlag	5,00%	Mindestveranlagung	EUR 0,00
Kategorie	Aktien	Managementgebühr	2,00%	Sparplan	Nein
Fondsunterkategorie	Branche Technologie/Informationstechn.	Depotgebühr	-	UCITS / OGAW	Ja
Ursprungsland	Österreich	Tilgungsgebühr	0,00%	Gewinnbeteiligung	0,00%
Tranchenvolumen	(03.04.2026) EUR 96,67 Mio.	Sonstige lfd. Kosten (28.02.2026)	2,14%	Umschichtgebühr	-
Gesamt-Fondsvolumen	(03.04.2026) EUR 409,32 Mio.	Transaktionskosten	0,32%	Fondsgesellschaft	
Auflegedatum	29.10.2002	Raiffeisen KAG			
KESSt-Meldefonds	Ja	Mooslackengasse 12, 1190, Wien			
Beginn des Geschäftsjahres	01.06.	Österreich			
Nachhaltigkeitsfondsart	Ethik/Ökologie	https://www.rcm.at			
Fondsmanager	TEAM				
Thema	-				

Performance	1M	6M	YTD	1J	2J	3J	5J	seit Beginn
Performance	-3,25%	+5,60%	+4,09%	+43,48%	+21,45%	+71,45%	+54,99%	+1133,79%
Performance p.a.	-	-	-	+43,48%	+10,20%	+19,67%	+9,17%	+11,31%
Performance p.a. nach max. AGA	-	-	-	+36,65%	+7,55%	+17,76%	+8,10%	+11,08%
Sharpe Ratio	-0,90	0,28	0,43	1,24	0,25	0,60	0,24	0,38
Volatilität	38,24%	33,47%	34,83%	33,48%	32,62%	29,31%	29,01%	24,40%
Schlechtester Monat	-	-10,44%	-10,44%	-10,44%	-13,42%	-13,42%	-17,19%	-19,64%
Bester Monat	-	+13,80%	+10,28%	+13,80%	+13,80%	+17,79%	+17,79%	+17,79%
Maximaler Verlust	-10,61%	-13,96%	-13,68%	-14,58%	-37,56%	-37,56%	-38,67%	-54,21%

Vertriebszulassung
 Österreich, Deutschland;

1. Wichtiger Hinweis zum Aktualisierungsstand: Das angegebene Datum bezieht sich ausschließlich auf die Berechnung des NAV.

RISIKOHINWEISE: Die Informationen auf dieser Seite dienen ausschließlich zu Informationszwecken und sollten weder als Verkaufsangebot noch als Aufforderung zum Kauf des Wertpapiers oder einer Empfehlung zugunsten des Wertpapiers verstanden werden. Die baha GmbH und die BAWAG P.S.K. Bank für Arbeit und Wirtschaft und Österreichische Postsparkasse Aktiengesellschaft übernehmen trotz sorgfältigster Recherche keinerlei Haftung für die Richtigkeit der angegebenen Daten.
 Factsheet erstellt von: www.baha.com am 06.04.2026 16:37

Raiffeisen-HighTech-ESG-Aktien (R) (VTA) / AT0000688866 / A0B70Q / Raiffeisen KAG

Investmentstrategie

Dabei veranlagt der Fonds zumindest 51 % des Fondsvermögens in Aktien oder Aktien gleichwertigen Wertpapieren von Unternehmen, die Spitzentechnologie (Hightech) anbieten, wobei insbesondere in Unternehmen der Branchen IT, Industrie, Energie, Gesundheit und Transportwesen investiert wird. Zusätzlich kann auch in andere Wertpapiere, in u.a. von Staaten, supranationalen Emittenten und/oder Unternehmen emittierte Anleihen und Geldmarktinstrumente, in Anteile an Investmentfonds sowie in Sicht- und kündbare Einlagen veranlagt werden. Im Zuge der Einzeltitelveranlagungen ist die Veranlagung in Unternehmen der Rüstungsbranche oder Unternehmen, die substantiell gegen Arbeits- und Menschenrechte verstoßen oder deren Umsatz aus der Produktion bzw. Förderung sowie zu einem substantiellen Teil aus der Aufbereitung bzw. Verwendung oder sonstiger Dienstleistungen im Bereich Kohle generiert wird, ausgeschlossen.

Fondsspezifische Informationen

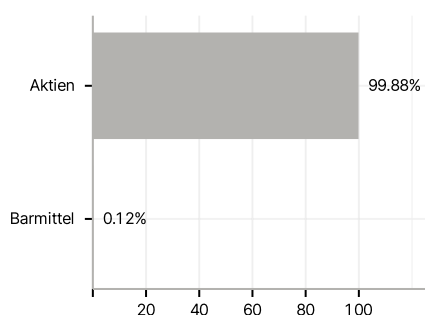
Im Rahmen der Anlagestrategie kann in wesentlichem Umfang in Derivate investiert werden. Die Fondsbestimmungen des Raiffeisen-HighTech-ESG-Aktien (R) (VTA) wurden durch die FMA bewilligt.

Investmentziel

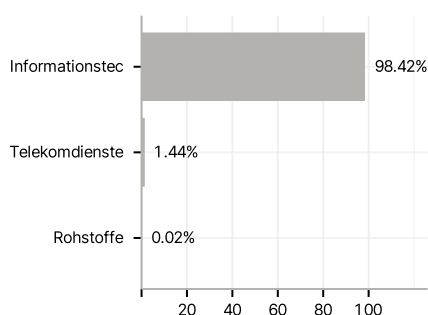
Der Raiffeisen-HighTech-ESG-Aktien ist ein Aktienfonds und strebt als Anlageziel langfristiges Kapitalwachstum unter Inkaufnahme höherer Risiken an. Der Fonds bewirbt ökologische/soziale Merkmale und obwohl keine nachhaltigen Investitionen angestrebt werden, enthält er einen Mindestanteil von 51 % (nicht taxonomiekonformen) nachhaltigen Investitionen mit Umweltzielen und sozialen Zielen. Er investiert auf Einzeltitelbasis (d.h. ohne Berücksichtigung der Anteile an Investmentfonds, der derivativen Instrumente und der Sichteinlagen oder kündbaren Einlagen) ausschließlich in Wertpapiere und/oder Geldmarktinstrumente, deren Emittenten auf Basis von sogenannten "ESG"-Kriterien ("Environmental", "Social", "Governance") als nachhaltig eingestuft wurden.

Veranlagungsstruktur

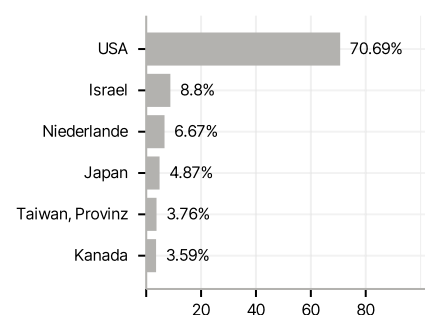
Anlagearten



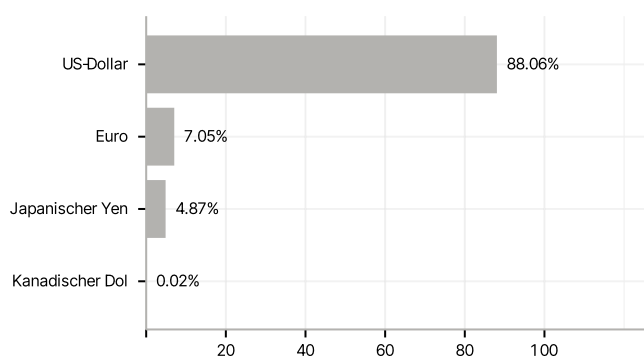
Branchen



Länder



Währungen



Größte Positionen

