

## Raiffeisen-Energie-Aktien (R) (VTA) / AT0000688684 / AOB70D / Raiffeisen KAG

<b>Aktuell 12.06.2026<sup>1</sup></b>	<b>Region</b>	<b>Branche</b>	<b>Ausschüttungsart</b>	<b>Typ</b>
216,38 EUR	weltweit	e Energie	vollthesaurierend	Aktienfonds



<b>Risikokennzahlen</b>	
SRI	1 2 3 4 <b>5</b> 6 7

<b>Jahresperformance</b>	
2025	+18,51%
2024	-8,16%
2023	+1,83%
2022	+24,61%
2021	+13,96%

Performanceergebnisse der Vergangenheit lassen keine Rückschlüsse auf die künftige Entwicklung zu.

<b>Stammdaten</b>		<b>Konditionen</b>		<b>Sonstige Kennzahlen</b>	
Fondart	Einzelfond	Ausgabeaufschlag	5,00%	Mindestveranlagung	-
Kategorie	Aktien	Managementgebühr	2,00%	Sparplan	Nein
Fondsunterkategorie	Branche Energie	Depotgebühr	-	UCITS / OGAW	Ja
Ursprungsland	Österreich	Tilgungsgebühr	0,00%	Gewinnbeteiligung	0,00%
Tranchenvolumen	(12.06.2026) EUR 31,32 Mio.	Sonstige lfd. Kosten (30.04.2026)	2,16%	Umschichtgebühr	-
Gesamt-Fondsvolumen	(12.06.2026) EUR 129,49 Mio.	Transaktionskosten	0,28%	<b>Fondsgesellschaft</b>	
Auflegedatum	29.10.2002	Raiffeisen KAG			
KESSt-Meldefonds	Ja	Mooslackengasse 12, 1190, Wien			
Beginn des Geschäftsjahres	01.06.	Österreich			
Nachhaltigkeitsfondsart	-	<a href="https://www.rcm.at">https://www.rcm.at</a>			
Fondsmanager	TEAM				
Thema	-				

Performance	1M	6M	YTD	1J	2J	3J	5J	seit Beginn
Performance	+1,88%	+34,79%	+35,13%	+54,18%	+42,92%	+52,79%	+90,43%	+182,66%
Performance p.a.	-	-	-	+54,18%	+19,55%	+15,16%	+13,76%	+4,49%
Performance p.a. nach max. AGA	-	-	-	+46,84%	+16,67%	+13,32%	+12,64%	+4,28%
Sharpe Ratio	2,62	3,77	4,52	3,19	1,05	0,85	0,67	0,10
Volatilität	18,56%	20,21%	20,80%	16,24%	16,00%	15,01%	16,94%	21,44%
Schlechtester Monat	-	-3,69%	-3,69%	-3,69%	-8,64%	-8,64%	-12,35%	-29,91%
Bester Monat	-	+16,98%	+16,98%	+16,98%	+16,98%	+16,98%	+16,98%	+30,99%
Maximaler Verlust	-6,90%	-10,37%	-10,37%	-10,37%	-22,81%	-23,02%	-23,02%	-72,12%

<b>Vertriebszulassung</b>	
Österreich, Deutschland;	

1. Wichtiger Hinweis zum Aktualisierungsstand: Das angegebene Datum bezieht sich ausschließlich auf die Berechnung des NAV.

RISIKOHINWEISE: Die Informationen auf dieser Seite dienen ausschließlich zu Informationszwecken und sollten weder als Verkaufsangebot noch als Aufforderung zum Kauf des Wertpapiers oder einer Empfehlung zugunsten des Wertpapiers verstanden werden. Die baha GmbH und die BAWAG P.S.K. Bank für Arbeit und Wirtschaft und Österreichische Postsparkasse Aktiengesellschaft übernehmen trotz sorgfältigster Recherche keinerlei Haftung für die Richtigkeit der angegebenen Daten.  
Factsheet erstellt von: www.baha.com am 12.06.2026 13:47

## Raiffeisen-Energie-Aktien (R) (VTA) / AT0000688684 / A0B70D / Raiffeisen KAG

### Investmentstrategie

Der Fonds kann im Rahmen der Anlagestrategie überwiegend (bezogen auf das damit verbundene Risiko) in derivative Instrumente investieren sowie derivative Instrumente zur Absicherung einsetzen.

### Fondsspezifische Informationen

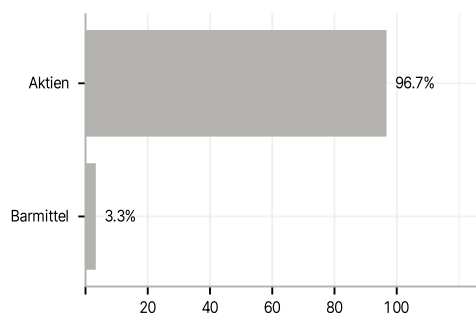
Im Rahmen der Anlagestrategie kann in wesentlichem Umfang in Derivate investiert werden. Die Fondsbestimmungen des Raiffeisen-Energie-Aktien (R) (VTA) wurden durch die FMA bewilligt.

### Investmentziel

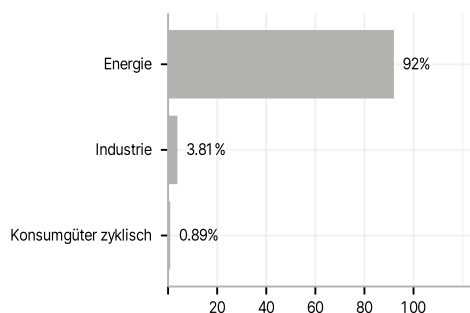
Der Raiffeisen-Energie-Aktien ist ein Aktienfonds. Er strebt als Anlageziel langfristiges Kapitalwachstum unter Inkaufnahme höherer Risiken an und investiert überwiegend (mind. 51 % des Fondsvermögens) in Aktien und Aktien gleichwertigen Wertpapieren von Unternehmen aus den Bereichen Öl & Gas, Energieausrüstung und Service, Strom- u. Gasversorgung sowie aus sonstigen Bereichen der Energiewirtschaft. Zusätzlich kann auch in andere Wertpapiere, in ua. von Staaten, Unternehmen oder supranationalen Emittenten begebene Anleihen und Geldmarktinstrumente, in Anteile an Investmentfonds sowie in Sicht- und kündbare Einlagen veranlagt werden.

### Veranlagungsstruktur

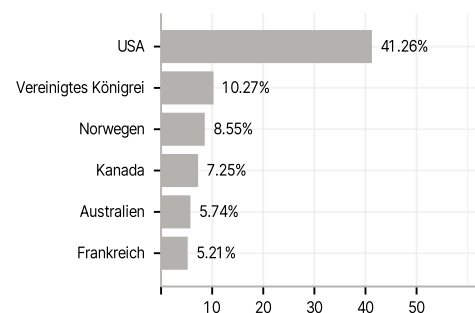
#### Anlagearten



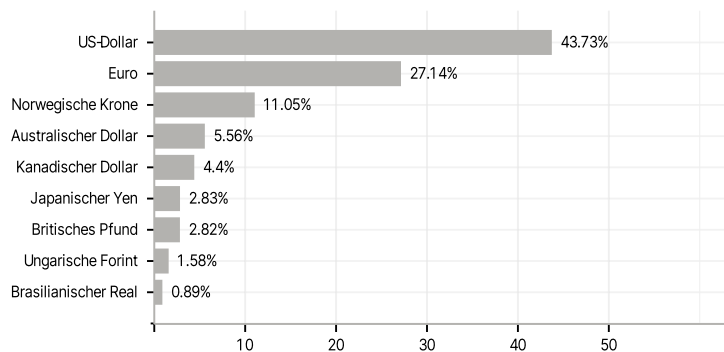
#### Branchen



#### Länder



#### Währungen



#### Größte Positionen

