

# Goldman Sachs Global Sustainable Equity - X Cap EUR (LU0121)

KAG: Goldman Sachs AM  
BV

ISIN: LU0121204431

Rücknahmepreis: 619,68 EUR

Stand: 12.11.2024

Auflagedatum	27.04.01
Ausgabeaufschlag	5,00%
Konditionsdetails auf <a href="http://www.bawag.at">www.bawag.at</a>	
Fondsvolumen	1,860.61 Mio.
Ertragstyp	thesaurierend
Letzte Ausschüttung	keine
Anlageregion	weltweit
Fondstyp	Branchenmix
Fondsmanager	n.a



## Kapitalanlagegesellschaft

Goldman Sachs AM BV  
Schenkkade 65  
2509 LL Den Haag  
Niederlande  
[www.gsam.com](http://www.gsam.com)

Wertentwicklung*	1J	3J p.a.	5J p.a.
Performance vor AGA	+22,60%	+1,62%	+12,61%
Performance nach max. AGA	+16,76%	-0,02%	+11,52%

Kennzahlen*	1J	3J	5J
Sharpe Ratio	1,63	-0,09	0,50
Volatilität	+12,07%	+16,57%	+19,30%

\* Performanceergebnisse der Vergangenheit lassen keine Rückschlüsse auf die künftige Entwicklung zu.

## Fondsstrategie

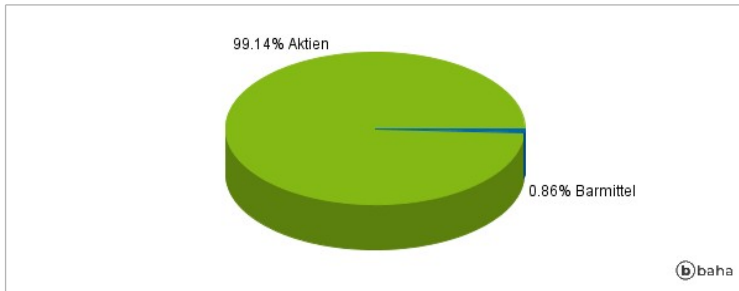
Der Fonds investiert in Unternehmen, die an Börsen weltweit notiert sind und ein nachhaltiges Geschäftsmodell verfolgen. Die Auswahl dieser Unternehmen kombiniert die Analyse von Faktoren in den Bereichen Umwelt (z. B. Kohlenstoffintensität), Soziales (z. B. Menschenrechte, Nichtdiskriminierung, das Problem der Kinderarbeit, Geschlechterdiversität) und Unternehmensführung (z. B. Vergütungspolitik) mit einer finanziellen Wertentwicklung. Das Auswahlverfahren kann durch die Qualität und Verfügbarkeit der von den Emittenten offengelegten oder von Dritten bereitgestellten Daten eingeschränkt sein. Der Fonds zielt durch aktives Management auf Unternehmen mit nachhaltigen Geschäftsmodellen ab, wobei er sich auf die gelieferten Produkte und Dienstleistungen konzentriert.

## Kommentar:

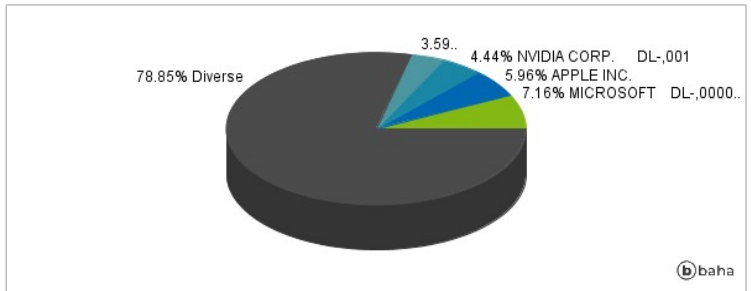
## Fondsspezifische Information

Im Rahmen der Anlagestrategie kann in wesentlichem Umfang in Derivate investiert werden. Die Fondsbestimmungen des Goldman Sachs Global Sustainable Equity - X Cap EUR wurden durch die FMA bewilligt. Der Goldman Sachs Global Sustainable Equity - X Cap EUR kann mehr als 35 % des Fondsvermögens in Wertpapiere/Geldmarktinstrumente folgender Emittenten investieren: by a Member State of the European Union or the Organisation for Economic Cooperation and Development (OECD), by local public authorities of an Member State of the European Union, or by international public bodies to which one or more Member States of the European Union belong.

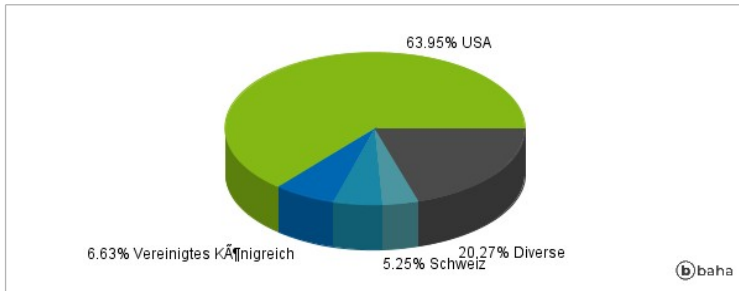
### Anlagearten



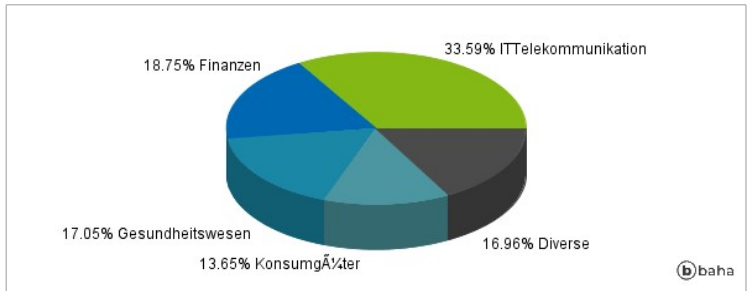
### Größte Positionen



### Länderverteilung



### Branchenverteilung



Historische Daten: 11/2024

Erstellt: 14.11.2024 05:21