

**AXA WF Europe Small Cap A Distribution EUR / LU0125731546 / 657737 / BNP PARIBAS AM Eur.**

<b>Aktuell 23.04.2026<sup>1</sup></b>	<b>Region</b>	<b>Branche</b>	<b>Ausschüttungsart</b>	<b>Typ</b>
175,87 EUR	Europa	enmix	ausschüttend	Aktienfonds


**Risikokennzahlen**

SRI	1	2	3	<b>4</b>	5	6	7
-----	---	---	---	----------	---	---	---

**Jahresperformance**

2025	+4,89%
2024	-0,35%
2023	+7,53%
2022	-32,16%
2021	+19,24%

Performanceergebnisse der Vergangenheit lassen keine Rückschlüsse auf die künftige Entwicklung zu.

Stammdaten		Konditionen		Sonstige Kennzahlen	
Fondart	Einzelfond	Ausgabeaufschlag	5,50%	Mindestveranlagung	EUR 0,00
Kategorie	Aktien	Managementgebühr	1,75%	Sparplan	Nein
Fondsunterkategorie	Branchenmix	Depotgebühr	-	UCITS / OGAW	Ja
Ursprungsland	Luxemburg	Tilgungsgebühr	0,00%	Gewinnbeteiligung	0,00%
Tranchenvolumen	-	Sonstige lfd. Kosten (19.02.2026)	2,03%	Umschichtgebühr	1,00%
Gesamt-Fondsvolumen	(23.04.2026) EUR 185,45 Mio.	Transaktionskosten	0,36%	<b>Fondsgesellschaft</b>	
Auflegedatum	09.03.2001	<b>Ausschüttungen</b>		BNP PARIBAS AM Eur.	
KESSt-Meldefonds	Ja	30.12.2025	1.10 EUR	1 BOULEVARD HAUSSMANN, 75009, Paris	
Beginn des Geschäftsjahres	01.01.	30.12.2024	0.27 EUR	Frankreich	
Nachhaltigkeitsfondsart	-	30.12.2019	0.48 EUR	<a href="https://www.bnpparibas-am.com">https://www.bnpparibas-am.com</a>	
Fondsmanager	Françoise Cespedes	04.06.2007	0.97 EUR		
	Caroline Moleux				
Thema	-				

Performance	1M	6M	YTD	1J	2J	3J	5J	seit Beginn
Performance	+8,76%	+4,55%	+3,76%	+13,64%	+9,75%	+11,16%	-10,64%	+259,02%
Performance p.a.	-	-	-	+13,64%	+4,76%	+3,59%	-2,22%	+5,22%
Performance p.a. nach max. AGA	-	-	-	+7,71%	+2,00%	+1,76%	-3,27%	+4,99%
Sharpe Ratio	9,27	0,51	0,66	0,96	0,19	0,11	-0,27	0,18
Volatilität	17,97%	13,98%	16,22%	11,99%	13,83%	13,52%	16,18%	17,02%
Schlechtester Monat	-	-9,33%	-9,33%	-9,33%	-9,33%	-9,33%	-11,74%	-20,51%
Bester Monat	-	+7,04%	+7,04%	+7,04%	+7,04%	+10,70%	+10,70%	+13,59%
Maximaler Verlust	-1,84%	-11,12%	-11,12%	-11,12%	-18,62%	-18,62%	-40,50%	-60,06%

**Vertriebszulassung**

Österreich, Deutschland, Schweiz, Vereinigtes Königreich, Luxemburg;

1. Wichtiger Hinweis zum Aktualisierungsstand: Das angegebene Datum bezieht sich ausschließlich auf die Berechnung des NAV.

## AXA WF Europe Small Cap A Distribution EUR / LU0125731546 / 657737 / BNP PARIBAS AM Eur.

### Investmentstrategie

"Der Teilfonds wird aktiv verwaltet und bezieht sich nur zu Vergleichszwecken auf den STOXX Europe Small 200 Total Return Net (die "Benchmark"). Der Investmentmanager verfügt bei der Zusammensetzung des Teilfondsportfolios über einen umfassenden Ermessensspielraum und kann Positionen in nicht in der Benchmark vertretenen Unternehmen eingehen. Es bestehen keine Beschränkungen hinsichtlich des Ausmaßes, in dem das Portfolio und die Performance des Teilfonds von denen der Benchmark abweichen dürfen. Der Teilfonds investiert im Wesentlichen in Aktien von Unternehmen mit kleiner und mittlerer Marktkapitalisierung, die in Europa ansässig sind, wobei eine Diversifizierung auf Sektorebene gewährleistet ist. Der Teilfonds investiert mindestens zwei Drittel seines Gesamtvermögens in Unternehmen mit geringer Marktkapitalisierung, die an den europäischen Märkten notiert sind.

### Fondsspezifische Informationen

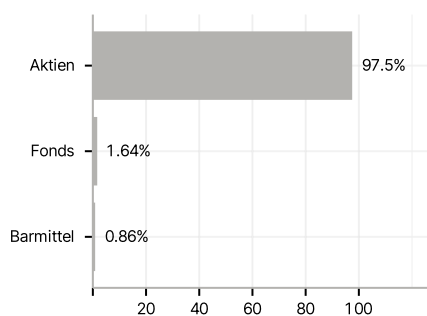
Im Rahmen der Anlagestrategie kann in wesentlichem Umfang in Derivate investiert werden. Die Fondsbestimmungen des AXA WF Europe Small Cap A Distribution EUR wurden durch die FMA bewilligt. Der AXA WF Europe Small Cap A Distribution EUR kann mehr als 35 % des Fondsvermögens in Wertpapiere/ Geldmarktinstrumente folgender Emittenten investieren: EU-Mitgliedstaat, einer öffentlichen lokalen Behörde innerhalb der EU, einem Mitgliedstaat der OECD (Organisation für wirtschaftliche Zusammenarbeit und Entwicklung) oder G20 (Gruppe der Zwanzig) oder Singapur oder Hongkong, einem internationalen Organ, dem mindestens ein EU-Mitglied angehört, oder einem anderen Nicht-EU-Mitgliedstaat, der in diesem Kontext von der CSSF anerkannt ist, begeben oder garantiert werden.

### Investmentziel

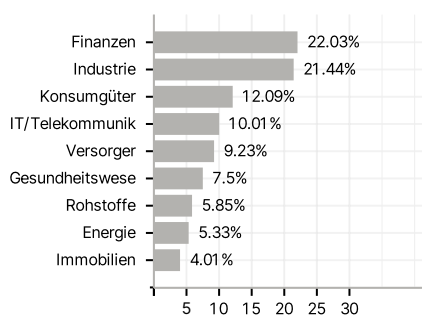
Anstreben eines langfristigen Wachstums Ihrer Anlage in EUR durch ein aktiv verwaltetes Portfolio aus börsennotierten Aktien, aktienähnlichen Wertpapieren sowie die Anwendung eines ESG-Ansatzes.

### Veranlagungsstruktur

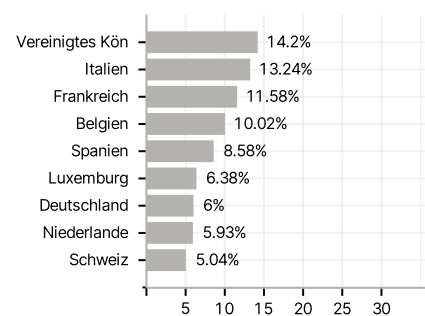
#### Anlagearten



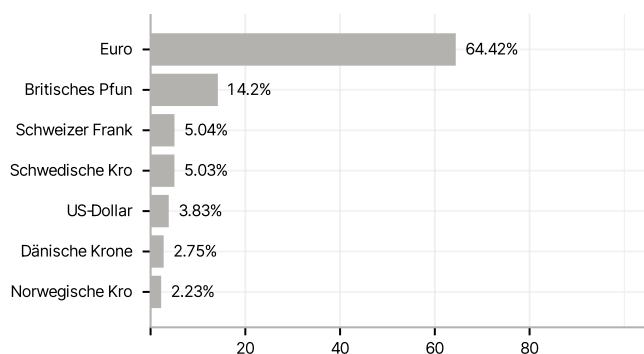
#### Branchen



#### Länder



#### Währungen



#### Größte Positionen

