

# KEPLER Small Cap Aktienfonds A (AT0000653662)

KAG: KEPLER-FONDS  
KAG

ISIN: AT0000653662

Rücknahmepreis: 438,84 EUR

Stand: 19.11.2024

Auflagedatum	17.02.03
Ausgabeaufschlag	4,00%
Konditionsdetails auf <a href="http://www.bawag.at">www.bawag.at</a>	
Fondsvolumen	143.38 Mio.
Ertragstyp	ausschüttend
Letzte Ausschüttung	keine
Anlageregion	weltweit
Fondstyp	Branchenmix
Fondsmanager	Mag. Roland Zauner, CPM...



## Kapitalanlagegesellschaft

KEPLER-FONDS KAG  
Europaplatz 1a  
4020 Linz  
Österreich  
<https://www.kepler.at>

Wertentwicklung*	1J	3J p.a.	5J p.a.
Performance vor AGA	+26,78%	+4,08%	+6,90%
Performance nach max. AGA	+21,91%	+2,72%	+6,07%
Kennzahlen*	1J	3J	5J
Sharpe Ratio	1,64	0,08	0,27
Volatilität	+14,53%	+13,07%	+14,45%

\* Performanceergebnisse der Vergangenheit lassen keine Rückschlüsse auf die künftige Entwicklung zu.

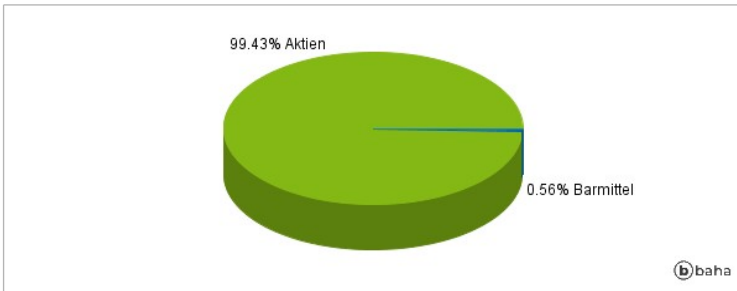
## Fondsstrategie

Der KEPLER Small Cap Aktienfonds strebt als Anlageziel Kapitalzuwachs unter Inkaufnahme höherer Risiken an. Der Investmentfonds veranlagt überwiegend, d.h. zu mindestens 51 % des Fondsvermögens in Aktien internationaler Unternehmen, deren Marktkapitalisierung unter EUR 10 Mrd. liegt. Bis zu höchstens 15 % des Fondsvolumens dürfen in Aktien internationaler Unternehmen investiert werden, deren Marktkapitalisierung über EUR 10 Mrd. liegt. Der Fonds wird aktiv unter Bezugnahme zum MSCI World Small Cap Net Total Return USD Index (Referenzwert) (umgerechnet in EUR) verwaltet (diskretionäre Anlageentscheidung). Der Handlungsspielraum des Fondsmanagements wird durch den Einsatz dieses Referenzwertes nicht eingeschränkt (hinsichtlich Disclaimer und näherer Informationen wird auf Pkt. 11 des Prospekts verwiesen). Es sind Investitionen in Titel, die nicht Bestandteil des Referenzwertes sind, jederzeit möglich. Das Gesamtrisiko derivativer Instrumente, die nicht der Absicherung dienen, darf 15 % des Gesamtnettowertes des Fondsvermögens nicht überschreiten.

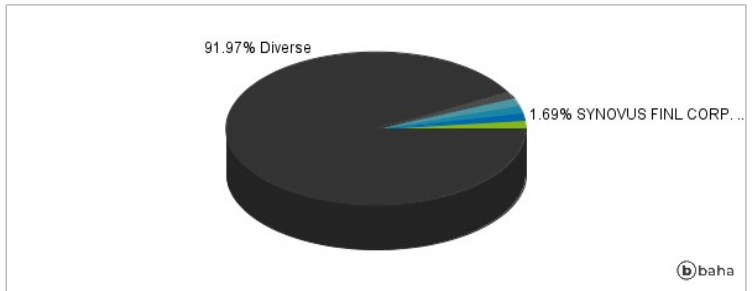
## Kommentar:

## Fondsspezifische Information

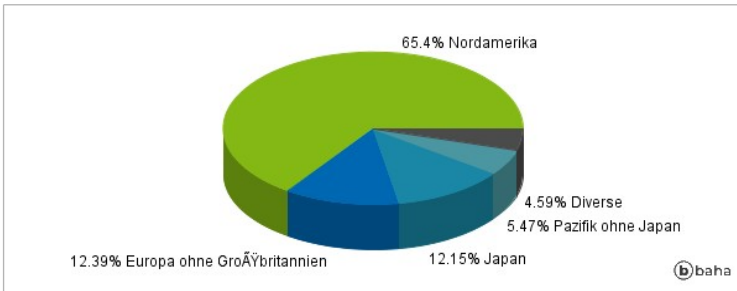
### Anlagearten



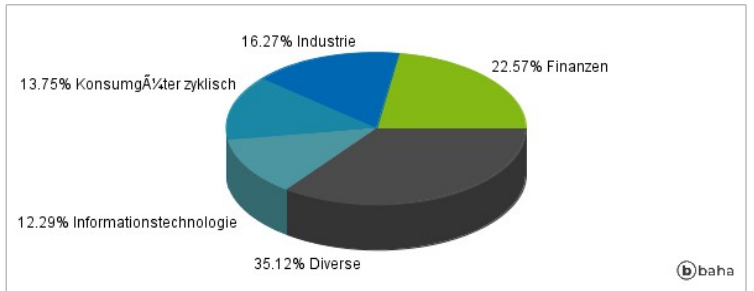
### Größte Positionen



### Länderverteilung



### Branchenverteilung



Historische Daten: 11/2024

Erstellt: 20.11.2024 02:24