

# Raiffeisen-Inflationssch.-Anleihen R T (AT0000622014)

KAG: Raiffeisen KAG

ISIN: AT0000622014

Rücknahmepreis: 136,43 EUR

Stand: 08.11.2024

Auflagedatum	25.05.04
Ausgabeaufschlag	3,00%
Konditionsdetails auf <a href="http://www.bawag.at">www.bawag.at</a>	
Fondsvolumen	54.61 Mio.
Ertragstyp	thesaurierend
Letzte Ausschüttung	keine
Anlageregion	Euroland
Fondstyp	Anleihen Gemischt
Fondsmanager	TEAM



<b>Kapitalanlagegesellschaft</b>	
Raiffeisen KAG	
Mooslackengasse 12	
1190 Wien	
Österreich	
<a href="https://www.rcm.at">https://www.rcm.at</a>	

Wertentwicklung*	1J	3J p.a.	5J p.a.
Performance vor AGA	+3,28%	+0,60%	+1,27%
Performance nach max. AGA	+0,28%	-0,38%	+0,67%
Kennzahlen*	1J	3J	5J
Sharpe Ratio	0,07	-0,49	-0,41
Volatilität	+3,67%	+4,95%	+4,37%

\* Performanceergebnisse der Vergangenheit lassen keine Rückschlüsse auf die künftige Entwicklung zu.

## Fondsstrategie

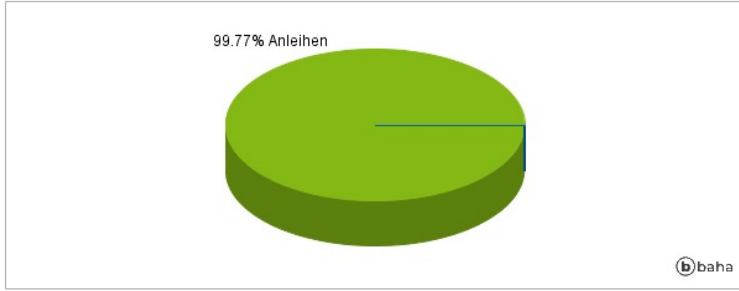
Der Raiffeisen-Inflationsschutz-Anleihen ist ein Anleihefonds. Er strebt als Anlageziel insbesondere regelmäßige Erträge an und investiert überwiegend (mind. 51 % des Fondsvermögens) in auf Euro lautende inflationsindexierte Anleihen. Emittenten der im Fonds befindlichen Anleihen bzw. Geldmarktinstrumente können ua. Staaten, supranationale Emittenten und/oder Unternehmen sein. Der Investmentfonds kann mehr als 35 % des Fondsvermögens in Wertpapiere/Geldmarktinstrumente folgender Emittenten investieren: Österreich, Deutschland, Belgien, Finnland, Frankreich oder den Niederlanden. Der Fonds wird aktiv unter Bezugnahme zum Referenzwert verwaltet. Der Handlungsspielraum des Fondsmanagements wird durch den Einsatz dieses Referenzwerts nicht eingeschränkt.

## Kommentar:

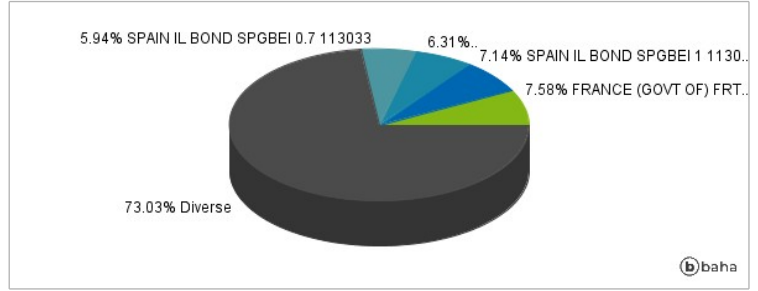
## Fondsspezifische Information

Die Fondsbestimmungen des Raiffeisen-Inflationssch.-Anleihen R T wurden durch die FMA bewilligt. Der Raiffeisen-Inflationssch.-Anleihen R T kann mehr als 35 % des Fondsvermögens in Wertpapiere/Geldmarktinstrumente folgender Emittenten investieren: Österreich, Deutschland, Belgien, Finnland, Frankreich, Niederlande.

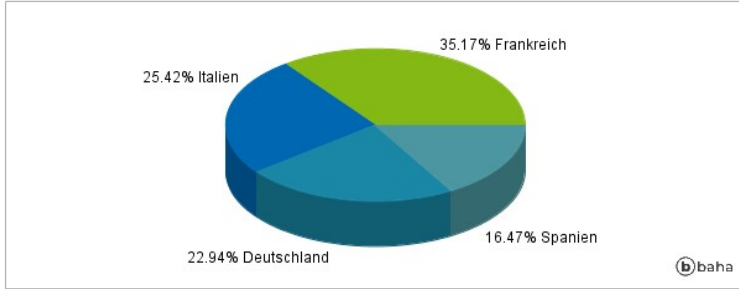
### Anlagearten



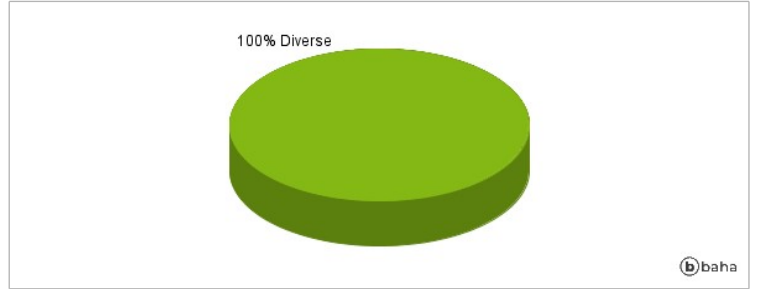
### Größte Positionen



### Länderverteilung



### Branchenverteilung



Historische Daten: 11/2024

Erstellt: 08.11.2024 22:04