

Raiffeisen-Inflationsschutz-Anleihen R A (AT0000622006)

KAG: Raiffeisen KAG

ISIN: AT0000622006

Rücknahmepreis: 101,15 EUR

Stand: 11.02.2025

Auflagedatum	25.05.04
Ausgabeaufschlag	3,00%
Konditionsdetails auf www.bawag.at	
Fondsvolumen	52.28 Mio.
Ertragstyp	ausschüttend
Letzte Ausschüttung	keine
Anlageregion	Euroland
Fondstyp	Anleihen Gemischt
Fondsmanager	TEAM



Kapitalanlagegesellschaft	
Raiffeisen KAG	
Mooslackengasse 12	
1190 Wien	
Österreich	
https://www.rcm.at	

Wertentwicklung*		1J	3J p.a.	5J p.a.
Performance vor AGA		+2,84%	+1,37%	+1,38%
Performance nach max. AGA		-0,16%	+0,38%	+0,78%
Kennzahlen*		1J	3J	5J
Sharpe Ratio		0,10	-0,23	-0,26
Volatilität		+3,21%	+4,92%	+4,39%

* Performanceergebnisse der Vergangenheit lassen keine Rückschlüsse auf die künftige Entwicklung zu.

Fondsstrategie

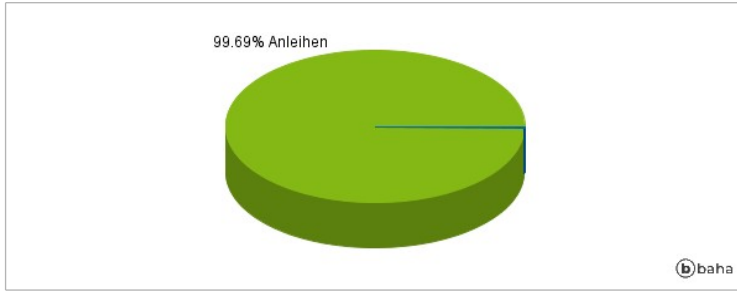
Der Raiffeisen-Inflationsschutz-Anleihen ist ein Anleihefonds. Er strebt als Anlageziel insbesondere regelmäßige Erträge an und investiert überwiegend (mind. 51 % des Fondsvermögens) in auf Euro lautende inflationsindexierte Anleihen. Emittenten der im Fonds befindlichen Anleihen bzw. Geldmarktinstrumente können ua. Staaten, supranationale Emittenten und/oder Unternehmen sein. Der Investmentfonds kann mehr als 35 % des Fondsvermögens in Wertpapiere/Geldmarktinstrumente folgender Emittenten investieren: Österreich, Deutschland, Belgien, Finnland, Frankreich oder den Niederlanden. Der Fonds wird aktiv unter Bezugnahme zum Referenzwert verwaltet. Der Handlungsspielraum des Fondsmanagements wird durch den Einsatz dieses Referenzwerts nicht eingeschränkt.

Kommentar:

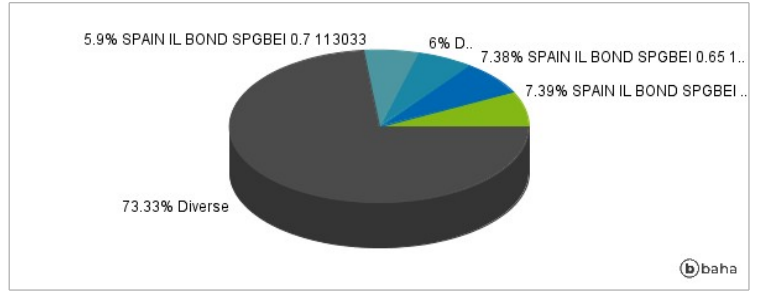
Fondsspezifische Information

Die Fondsbestimmungen des Raiffeisen-Inflationsschutz-Anleihen R A wurden durch die FMA bewilligt. Der Raiffeisen-Inflationsschutz-Anleihen R A kann mehr als 35 % des Fondsvermögens in Wertpapiere/Geldmarktinstrumente folgender Emittenten investieren: Österreich, Deutschland, Belgien, Finnland, Frankreich oder den Niederlanden.

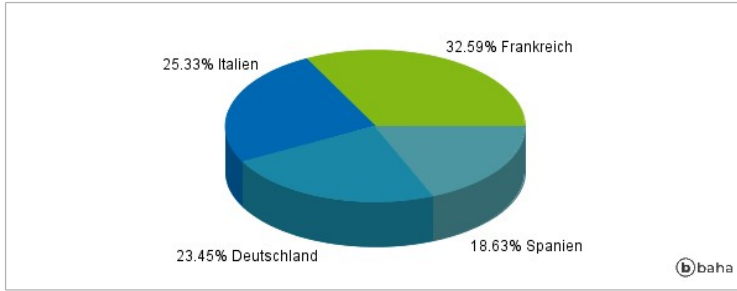
Anlagearten



Größte Positionen



Länderverteilung



Branchenverteilung



Historische Daten: 02/2025

Erstellt: 12.02.2025 01:31