

## C-QUADRAT ARTS Total Return ESG T / AT0000618137 / A0KFXX / Ampega Investment

<b>Aktuell 26.06.2026<sup>1</sup></b>	<b>Region</b>	<b>Branche</b>	<b>Ausschüttungsart</b>	<b>Typ</b>
236,00 EUR	weltweit	Mischfonds/flexibel	thesaurierend	Gemischter Fonds



### Risikokennzahlen

SRI	1	2	3	4	5	6	7
-----	---	---	---	---	---	---	---

### Jahresperformance

2025	-2,67%
2024	+24,00%
2023	+1,21%
2022	-20,46%
2021	+12,05%

Performanceergebnisse der Vergangenheit lassen keine Rückschlüsse auf die künftige Entwicklung zu.

Stammdaten		Konditionen		Sonstige Kennzahlen	
Fondart	Dachfonds	Ausgabeaufschlag	5,00%	Mindestveranlagung	EUR 0,00
Kategorie	Mischfonds	Managementgebühr	2,00%	Sparplan	Nein
Fondsunterkategorie	Mischfonds/flexibel	Depotgebühr	-	UCITS / OGAW	Ja
Ursprungsland	Österreich	Tilgungsgebühr	0,00%	Gewinnbeteiligung	20,00%
Tranchenvolumen	(26.06.2026) EUR 23,20 Mio.	Sonstige lfd. Kosten (16.04.2026)	2,36%	Umschichtgebühr	-
Gesamt-Fondsvolumen	(26.06.2026) EUR 24,41 Mio.	Transaktionskosten	0,33%	<b>Fondsgesellschaft</b>	
Auflegedatum	02.08.2004	Ampega Investment			
KESSt-Meldefonds	Ja	Charles-de-Gaulle-Platz 1, 50679, Köln			
Beginn des Geschäftsjahres	01.01.	Deutschland			
Nachhaltigkeitsfondsart	Ethik/Ökologie	<a href="https://www.ampega.de">https://www.ampega.de</a>			
Fondsmanager	ARTS Asset Management GmbH				
Thema	-				

Performance	1M	6M	YTD	1J	2J	3J	5J	seit Beginn
Performance	+4,48%	+20,64%	+20,59%	+30,92%	+27,38%	+49,83%	+20,91%	+150,49%
Performance p.a.	-	-	-	+30,92%	+12,86%	+14,41%	+3,87%	+4,28%
Performance p.a. nach max. AGA	-	-	-	+24,69%	+10,14%	+12,58%	+2,86%	+4,05%
Sharpe Ratio	3,67	3,01	2,99	2,27	0,85	1,05	0,14	0,23
Volatilität	17,75%	14,73%	15,00%	12,61%	12,47%	11,54%	10,96%	8,61%
Schlechtester Monat	-	-7,89%	-7,89%	-7,89%	-7,89%	-7,89%	-8,32%	-8,32%
Bester Monat	-	+9,47%	+9,47%	+9,47%	+9,47%	+9,47%	+9,47%	+9,47%
Maximaler Verlust	-3,96%	-8,57%	-8,57%	-8,57%	-17,62%	-17,62%	-27,48%	-27,48%

### Vertriebszulassung

Österreich, Deutschland;

1. Wichtiger Hinweis zum Aktualisierungsstand: Das angegebene Datum bezieht sich ausschließlich auf die Berechnung des NAV.

RISIKOHINWEISE: Die Informationen auf dieser Seite dienen ausschließlich zu Informationszwecken und sollten weder als Verkaufsangebot noch als Aufforderung zum Kauf des Wertpapiers oder einer Empfehlung zugunsten des Wertpapiers verstanden werden. Die baha GmbH und die BAWAG P.S.K. Bank für Arbeit und Wirtschaft und Österreichische Postsparkasse Aktiengesellschaft übernehmen trotz sorgfältigster Recherche keinerlei Haftung für die Richtigkeit der angegebenen Daten.  
Factsheet erstellt von: www.baha.com am 28.06.2026 00:18

## C-QUADRAT ARTS Total Return ESG T / AT0000618137 / A0KFXX / Ampega Investment

### Investmentstrategie

Dieser Fonds investiert insgesamt mindestens 80 vH des Fondsvermögens in Wertpapiere und sonstige Finanzinstrumente, die zur Erfüllung ökologischer/sozialer Merkmale verwendet werden. Zudem sind Anlagen in Unternehmen, die in Artikel 12 Absatz 1 Buchstaben a bis g der CDR (EU) 2020/1818 genannt sind, ausgeschlossen. Darüber hinaus enthält der Investmentfonds zumindest 1 vH des Fondsvermögens an nachhaltigen Investitionen. Anteile an Investmentfonds dürfen bis zu 10 vH erworben werden, wenn die für den Fonds erwerbenden Vermögensgegenstände im Einklang mit den für Direktanlagen geltenden Anlagevorschriften stehen. Wertpapiere (einschließlich Wertpapiere mit eingebetteten derivativen Instrumenten) sowie Geldmarktinstrumente dürfen bis zu 100 vH des Fondsvermögens erworben werden. Derivative Instrumente dürfen als Teil der Anlagestrategie bis zu 49 vH des Fondsvermögens (berechnet auf Basis der aktuellen Marktpreisen) und zur Absicherung eingesetzt werden.

### Fondsspezifische Informationen

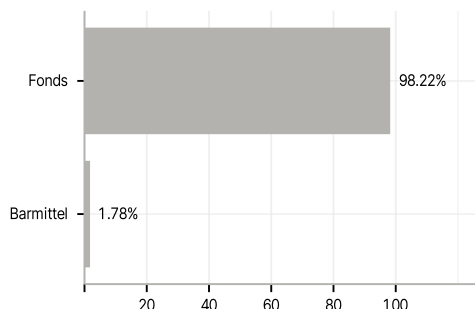
Im Rahmen der Anlagestrategie kann in wesentlichem Umfang in Derivate investiert werden. Im Rahmen der Anlagestrategie kann überwiegend in andere Investmentfonds investiert werden.

### Investmentziel

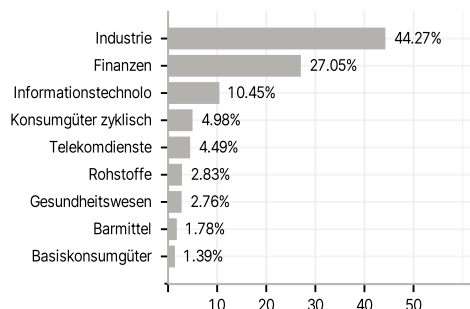
Der C-QUADRAT ARTS Total Return ESG strebt dynamisches Kapitalwachstum an. Der Fonds verfolgt eine aktive Managementstrategie und orientiert sich an keiner Benchmark. Es wird vielmehr, auf langfristige Sicht gesehen, angestrebt einen absoluten Wertzuwachs nach ethischnachhaltigen Veranlagungskriterien zu erwirtschaften. Dabei wird die Erzielung einer Rendite bei angemessenem Risiko angestrebt.

### Veranlagungsstruktur

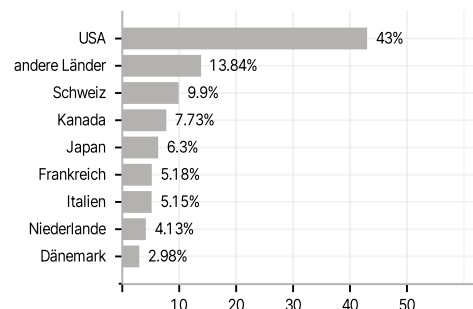
#### Anlagearten



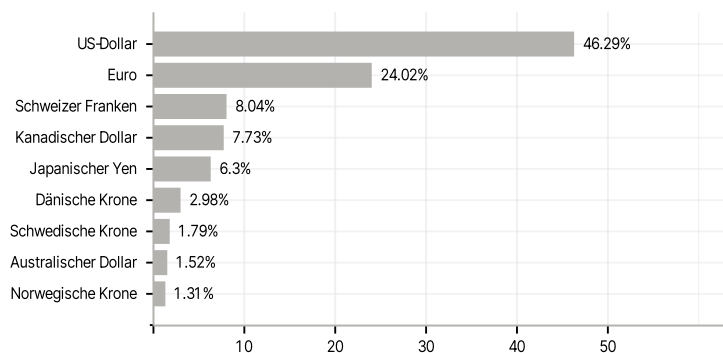
#### Branchen



#### Länder



#### Währungen



#### Größte Positionen

