

Amundi Öko Sozial Mix moderat - VI / AT0000618020 / 061802 / Amundi Austria

Aktuell 26.06.2026 ¹	Region	Branche	Ausschüttungsart	Typ
16,98 EUR	weltweit	Mischfonds/anleihenorientiert	vollthesaurierend	Gemischter Fonds



Risikokennzahlen	
SRI	1 2 3 4 5 6 7
Jahresperformance	
2025	+2,87%
2024	+6,97%
2023	+5,63%
2022	-15,49%
2021	+5,13%

Performanceergebnisse der Vergangenheit lassen keine Rückschlüsse auf die künftige Entwicklung zu.

Stammdaten		Konditionen		Sonstige Kennzahlen	
Fondart	Dachfonds	Ausgabeaufschlag	3,00%	Mindestveranlagung	-
Kategorie	Mischfonds	Managementgebühr	1,00%	Sparplan	Nein
Fondsunterkategorie	Mischfonds/anleihenorientiert	Depotgebühr	-	UCITS / OGAW	Ja
Ursprungsland	Österreich	Tilgungsgebühr	0,00%	Gewinnbeteiligung	0,00%
Tranchenvolumen	(26.06.2026) EUR 737015,400	Sonstige lfd. Kosten (09.06.2026)	1,41%	Umschichtgebühr	-
Gesamt-Fondsvolumen	(26.06.2026) EUR 115,24 Mio.	Transaktionskosten	0,07%	Fondsgesellschaft	
Auflegedatum	15.10.2004			Amundi Austria	
KESSt-Meldefonds	Ja			Schwarzenbergplatz 3, 1010, Wien	
Beginn des Geschäftsjahres	01.06.			Österreich	
Nachhaltigkeitsfondsart	Ethik/Ökologie			https://www.amundi.at	
Fondsmanager	Lukesch Stephan				
Thema	-				

Performance	1M	6M	YTD	1J	2J	3J	5J	seit Beginn
Performance	+2,17%	+5,47%	+5,40%	+8,78%	+12,38%	+21,46%	+5,79%	+77,80%
Performance p.a.	-	-	-	+8,78%	+6,01%	+6,69%	+1,13%	+2,91%
Performance p.a. nach max. AGA	-	-	-	+5,61%	+4,45%	+5,65%	+0,54%	+2,75%
Sharpe Ratio	6,02	2,06	2,06	1,76	0,90	1,12	-0,26	0,14
Volatilität	4,39%	4,44%	4,52%	3,67%	4,11%	3,91%	4,50%	4,22%
Schlechtester Monat	-	-4,25%	-4,25%	-4,25%	-4,25%	-4,25%	-4,86%	-6,93%
Bester Monat	-	+3,30%	+3,30%	+3,30%	+3,30%	+3,68%	+4,64%	+4,64%
Maximaler Verlust	-1,25%	-4,25%	-4,25%	-4,25%	-7,15%	-7,15%	-16,84%	-19,17%

Vertriebszulassung
 Österreich;

1. Wichtiger Hinweis zum Aktualisierungsstand: Das angegebene Datum bezieht sich ausschließlich auf die Berechnung des NAV.

Amundi Öko Sozial Mix moderat - VI / AT0000618020 / 061802 / Amundi Austria

Investmentstrategie

Der Amundi Öko Sozial Mix moderat ist ein gemischter Fonds. Der Fonds ist international ausgerichtet und investiert zu mindestens 66 % entweder direkt in Form von Einzelwertpapieren oder indirekt über Fonds in Anleihen und Aktien, unter Berücksichtigung ökologischer und sozialer Nachhaltigkeitskriterien sowie unter Einhaltung ethischer Ausschlusskriterien. Im Anleiheanteil des Fonds wird ohne Ratingbeschränkung (Investment Grade und High Yield) direkt in Form von Einzelwertpapieren oder indirekt über Fonds in Anleihen und Geldmarktinstrumente investiert, die von Staaten und anderen Gebietskörperschaften, supranationalen Emittenten, staatsnahen Emittenten ("Agencies") oder Unternehmen begeben werden. Die Aktienquote des Fonds beträgt je nach Markteinschätzung maximal 35 % des Fondsvermögens. Dabei wird weder ein Absolute Return- (dynamische Veranlagung in Assetklassen mit Risikoobergrenze) noch ein Total Return- (regelgebundene dynamische Veranlagung in Assetklassen) Investmentansatz verfolgt. Der Fonds kann sowohl in entwickelte Märkte als auch in Schwellenländermärkte investieren. Zu Diversifikationszwecken kann bis zu maximal 10 % des Fondsvermögens in Gold-Zertifikate veranlagt werden, wenn diese dem Erwerber keinen Herausgabeanspruch auf physisches Gold, sondern lediglich einen entsprechenden Zahlungsanspruch gegenüber dem Emittenten vermitteln.

Fondsspezifische Informationen

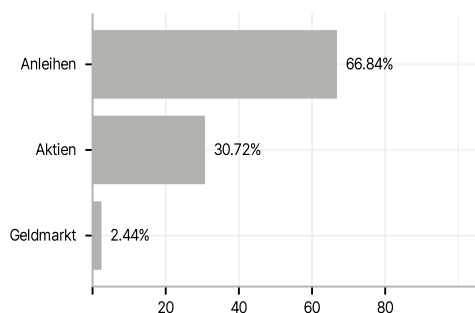
Im Rahmen der Anlagestrategie kann in wesentlichem Umfang in Derivate investiert werden. Im Rahmen der Anlagestrategie kann überwiegend in andere Investmentfonds investiert werden.

Investmentziel

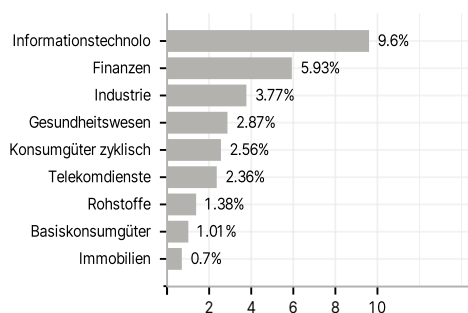
Der Amundi Öko Sozial Mix moderat strebt unter Berücksichtigung von sozialen und ökologischen Aspekten primär einen regelmäßigen Ertrag und sekundär einen langfristigen Kapitalzuwachs an. Der Amundi Öko Sozial Mix moderat ist ein Finanzprodukt, das ESG-Kriterien ("ESG" bezeichnet Umwelt, Soziales und Unternehmensführung) gemäß Artikel 8 der Offenlegungsverordnung berücksichtigt. Der Fonds strebt mindestens ein ESG-Durchschnittsrating von D (in einer Ratingskala von A bis G) an.

Veranlagungsstruktur

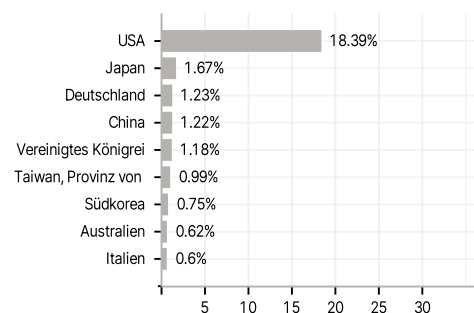
Anlagearten



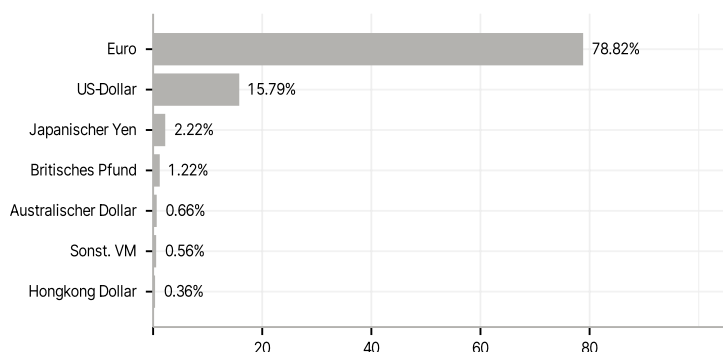
Branchen



Länder



Währungen



Größte Positionen

