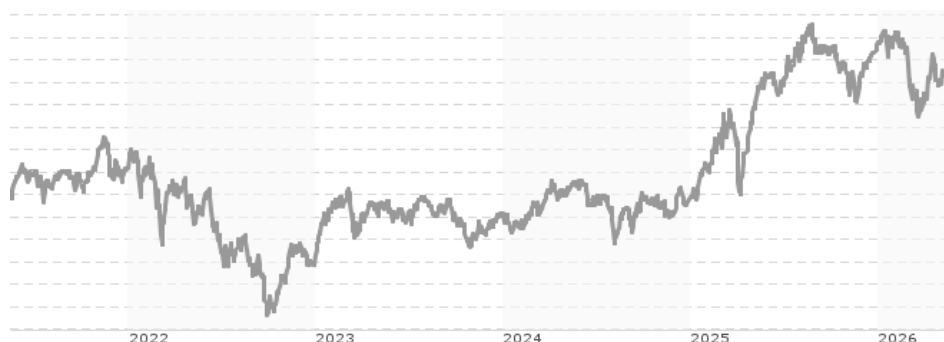


**FPM Funds Stockpicker Germany All Cap - Anteilklasse C / LU0124167924 / 603328 / Universal-Inv. (LU)**

<b>Aktuell 13.05.2026<sup>1</sup></b>	<b>Region</b>	<b>Branche</b>	<b>Ausschüttungsart</b>	<b>Typ</b>
556,91 EUR	Deutschland	enmix	ausschüttend	Aktienfonds


**Risikokennzahlen**

SRI	1	2	3	4	5	6	7
-----	---	---	---	---	---	---	---

**Jahresperformance**

2025	+35,00%
2024	+3,40%
2023	+13,25%
2022	-20,20%
2021	+30,87%

Performanceergebnisse der Vergangenheit lassen keine Rückschlüsse auf die künftige Entwicklung zu.

Stammdaten		Konditionen		Sonstige Kennzahlen	
Fondart	Einzelfond	Ausgabeaufschlag	3,00%	Mindestveranlagung	EUR 0,00
Kategorie	Aktien	Managementgebühr	1,22%	Sparplan	Nein
Fondsunterkategorie	Branchenmix	Depotgebühr	0,10%	UCITS / OGAW	Ja
Ursprungsland	Luxemburg	Tilgungsgebühr	0,00%	Gewinnbeteiligung	20,00%
Tranchenvolumen	(13.05.2026) EUR 34,72 Mio.	Sonstige lfd. Kosten	(16.04.2026) 1,60%	Umschichtgebühr	-
Gesamt-Fondsvolumen	(13.05.2026) EUR 41,69 Mio.	Transaktionskosten	0,00%	<b>Fondsgesellschaft</b>	
Auflagedatum	29.01.2001	<b>Ausschüttungen</b>		Universal-Inv. (LU)	
KESSt-Meldefonds	Ja	14.05.2025	5.30 EUR	Rue de Flaxweiler 15, 6790, Grevenmacher	
Beginn des Geschäftsjahres	01.01.	13.05.2024	7.60 EUR	Luxemburg	
Nachhaltigkeitsfondsart	-	07.05.2020	0.20 EUR	<a href="https://www.universal-investment.com">https://www.universal-investment.com</a>	
Fondsmanager	Martin Wirth, Raik Hoffmann	07.05.2019	1.10 EUR		
Thema	-	07.05.2018	2.60 EUR		

Performance	1M	6M	YTD	1J	2J	3J	5J	seit Beginn
Performance	+0,80%	-0,38%	-4,96%	+2,15%	+24,71%	+29,46%	+27,43%	+484,20%
Performance p.a.	-	-	-	+2,15%	+11,67%	+9,00%	+4,97%	+7,23%
Performance p.a. nach max. AGA	-	-	-	-0,82%	+10,03%	+7,92%	+4,35%	+7,10%
Sharpe Ratio	0,51	-0,18	-0,85	-0,01	0,54	0,42	0,15	0,25
Volatilität	15,60%	16,98%	18,32%	15,25%	17,23%	16,07%	18,27%	19,50%
Schlechtester Monat	-	-9,31%	-9,31%	-9,31%	-9,31%	-9,31%	-11,93%	-22,10%
Bester Monat	-	+4,99%	+4,99%	+9,00%	+9,00%	+9,00%	+14,13%	+24,84%
Maximaler Verlust	-5,31%	-14,06%	-14,06%	-14,83%	-15,79%	-15,79%	-35,14%	-65,90%

**Vertriebszulassung**

Österreich, Deutschland, Schweiz, Luxemburg;

1. Wichtiger Hinweis zum Aktualisierungsstand: Das angegebene Datum bezieht sich ausschließlich auf die Berechnung des NAV.

## FPM Funds Stockpicker Germany All Cap - Anteilklasse C / LU0124167924 / 603328 / Universal-Inv. (LU)

### Investmentstrategie

Der Teilfonds investiert mindestens 75% in Aktien und Wertpapiere mit Aktiencharakter (mindestens 51 % von Emittenten mit Sitz in der Bundesrepublik), maximal 20% in Anleihen und Wertpapiere mit Anleihencharakter von Emittenten mit Sitz in der Bundesrepublik Deutschland, maximal 10% in Investmentfondsanteile gemäß Artikel 41 (1) e) des Gesetzes vom 17. Dezember 2010 investiert werden, maximal 10% können in 1:1 Zertifikate auf Aktien, Indizes, Rohstoffe oder Währungen investiert werden. Zu Investitions- sowie Absicherungszwecken kann der Teilfonds derivative Finanzinstrumente wie z.B. Terminkontrakte, Futures, Single-Stock-Futures und Optionen einsetzen. Der Fonds wird nicht mit Bezug auf eine Benchmark gemanagt.

### Fondsspezifische Informationen

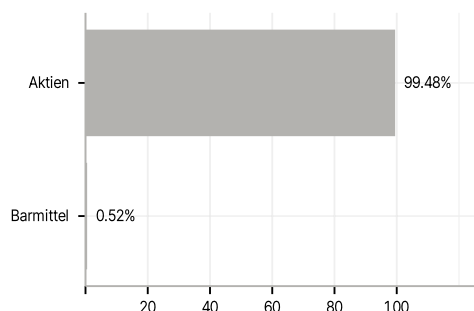
Im Rahmen der Anlagestrategie kann in wesentlichem Umfang in Derivate investiert werden. Die Fondsbestimmungen des FPM Funds Stockpicker Germany All Cap - Anteilklasse C wurden durch die FMA bewilligt. Der FPM Funds Stockpicker Germany All Cap - Anteilklasse C kann mehr als 35 % des Fondsvermögens in Wertpapiere/Geldmarktinstrumente folgender Emittenten investieren: die von einem Mitgliedstaat oder seinen Gebietskörperschaften oder von einem OECD-Staat oder von internationalen Organismen öffentlichrechtlichen Charakters, denen ein oder mehrere Mitgliedstaaten angehören, begeben oder garantiert werden.

### Investmentziel

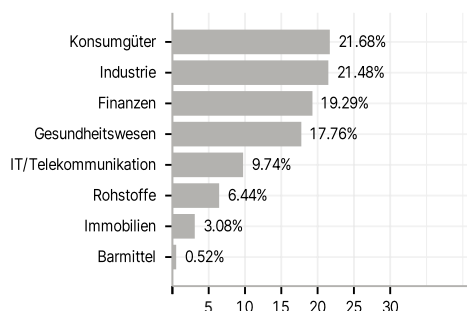
Der Teilfonds ist aktiv gemanagt. Ziel der Anlagegrundsätze des Teilfonds FPM Funds Stockpicker Germany All Cap ist die Erwirtschaftung eines möglichst hohen Wertzuwachses der Vermögensanlagen in Euro.

### Veranlagungsstruktur

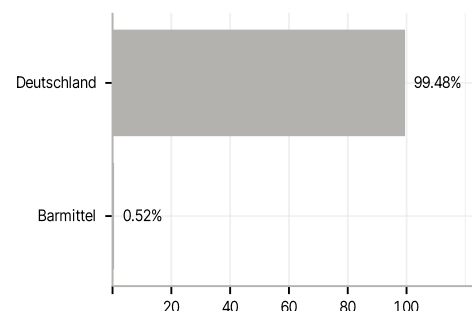
#### Anlagearten



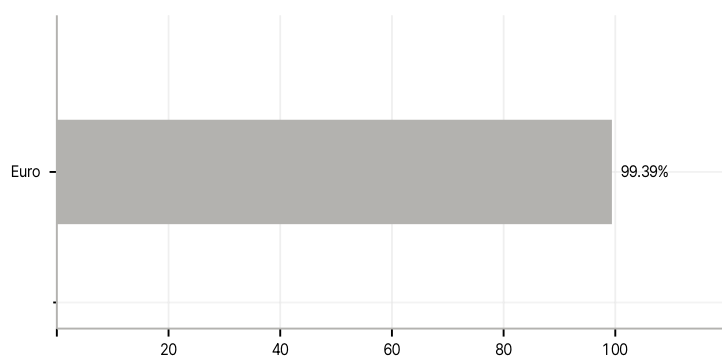
#### Branchen



#### Länder



#### Währungen



#### Größte Positionen

