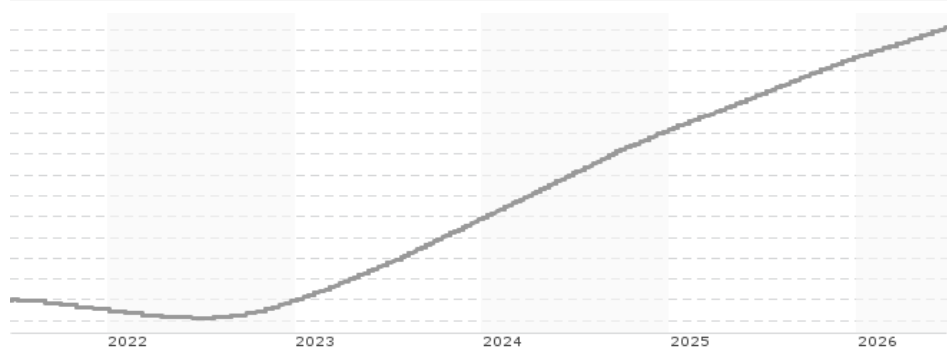


Franklin U.S. Dollar Short-Term Money Market Fund - N (acc) USD / LU0122614463 / 602836 / Franklin Templeton

Aktuell 24.06.2026¹	Region	Branche	Ausschüttungsart	Typ
11,78 USD	USA	Geldmarktwerte	thesaurierend	Geldmarktfonds


Risikokennzahlen

SRI	1	2	3	4	5	6	7
-----	---	---	---	---	---	---	---

Jahresperformance

2025	+3,19%
2024	+4,16%
2023	+3,94%
2022	+0,39%
2021	-0,96%

Performanceergebnisse der Vergangenheit lassen keine Rückschlüsse auf die künftige Entwicklung zu.

Stammdaten		Konditionen		Sonstige Kennzahlen	
------------	--	-------------	--	---------------------	--

Fondart	Einzelfond	Ausgabeaufschlag	3,00%	Mindestveranlagung	EUR 1.000,00
Kategorie	Geldmarkt	Managementgebühr	1,15%	Sparplan	Nein
Fondsunterkategorie	Geldmarktwerte	Depotgebühr	0,14%	UCITS / OGAW	Ja
Ursprungsland	Luxemburg	Tilgungsgebühr	0,00%	Gewinnbeteiligung	0,00%
Tranchenvolumen	(29.05.2026) USD 98,00 Mio.	Sonstige lfd. Kosten	(19.02.2026) 1,15%	Umschichtgebühr	1,00%
Gesamt-Fondsvolumen	(29.05.2026) USD 2,41 Mrd.	Transaktionskosten	0,00%	Fondsgesellschaft	
Auflegedatum	29.12.2000	Franklin Templeton			
KESSt-Meldefonds	Ja	8A, rue Albert Borschette, L-1246, Luxembourg			
Beginn des Geschäftsjahres	01.07.	Luxemburg			
Nachhaltigkeitsfondsart	-	www.franklintempleton.lu			
Fondsmanager	Shawn Lyons Joanne Driscoll				
	Shawn Lyons, Joanne Driscoll, Michael Lima				
Thema	-				

Performance	1M	6M	YTD	1J	2J	3J	5J	seit Beginn
Performance	+0,26%	+1,38%	+1,29%	+2,97%	+6,70%	+11,24%	+13,05%	+17,10%
Performance p.a.	-	-	-	+2,97%	+3,30%	+3,62%	+2,48%	+0,62%
Performance p.a. nach max. AGA	-	-	-	-0,03%	+1,78%	+2,60%	+1,88%	+0,50%
Sharpe Ratio	2,03	1,03	0,88	1,41	2,01	2,55	0,33	-4,14
Volatilität	0,46%	0,44%	0,44%	0,46%	0,48%	0,51%	0,49%	0,41%
Schlechtester Monat	-	+0,17%	+0,17%	+0,17%	+0,17%	+0,17%	-0,10%	-0,27%
Bester Monat	-	+0,26%	+0,26%	+0,26%	+0,36%	+0,38%	+0,38%	+0,50%
Maximaler Verlust	0,00%	0,00%	0,00%	0,00%	0,00%	0,00%	-0,96%	-8,75%

Vertriebszulassung

Österreich, Deutschland, Schweiz, Vereinigtes Königreich;

1. Wichtiger Hinweis zum Aktualisierungsstand: Das angegebene Datum bezieht sich ausschließlich auf die Berechnung des NAV.

Franklin U.S. Dollar Short-Term Money Market Fund - N (acc) USD / LU0122614463 / 602836 / Franklin Templeton

Investmentstrategie

Der Fonds verfolgt eine aktiv verwaltete Anlagestrategie und investiert hauptsächlich in Geldmarktinstrumente von hoher Qualität, darunter: Kurzfristige Schuldtitel von hervorragender Qualität, die von Regierungen, staatsnahen Emittenten oder Unternehmen ausgegeben werden. Commercial Papers, die von erstklassigen Unternehmen ausgegeben werden. Einlagenzertifikate von erstklassigen Kreditinstituten Der Fonds kann in geringerem Umfang investieren in: Pensionsgeschäfte oder umgekehrte Pensionsgeschäfte. Geeignete Verbriefungen und Asset-Backed Commercial Papers. Einlagen und zusätzliche liquide Mittel. Anteile anderer kurzfristiger Geldmarktfonds (weniger als 10 % des Fondsvermögens) Der Fonds investiert nur in Wertpapiere, die auf US-Dollar lauten und deren durchschnittliche Laufzeit 397 Tage nicht überschreitet.

Fondsspezifische Informationen

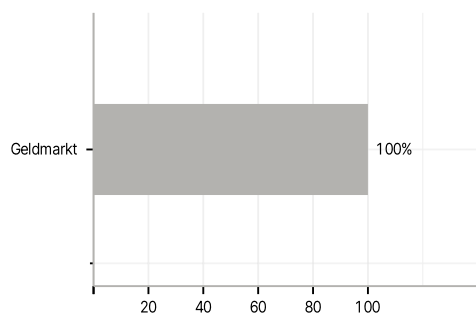
Im Rahmen der Anlagestrategie kann in wesentlichem Umfang in Derivate investiert werden. Die Fondsbestimmungen des Franklin U.S. Dollar Short-Term Money Market Fund - N (acc) USD wurden durch die FMA bewilligt. Der Franklin U.S. Dollar Short-Term Money Market Fund - N (acc) USD kann mehr als 35 % des Fondsvermögens in Wertpapiere/Geldmarktinstrumente folgender Emittenten investieren: by any EU Member State, its local authorities, or public international bodies of which one or more EU Member States are members, by any other State of the OECD, by Singapore or any member state of the G20,.

Investmentziel

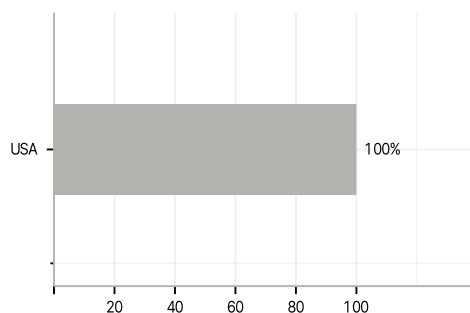
Der Fonds zielt darauf ab, das Kapital der AnlegerInnen zu erhalten und gleichzeitig seine Rendite aus Kapitalanlagen in US-Dollar kurzfristig zu maximieren. Der Fonds gilt gemäß der europäischen Verordnung über Geldmarktfonds als Geldmarktfonds mit kurzfristigem variablem Nettoinventarwert.

Veranlagungsstruktur

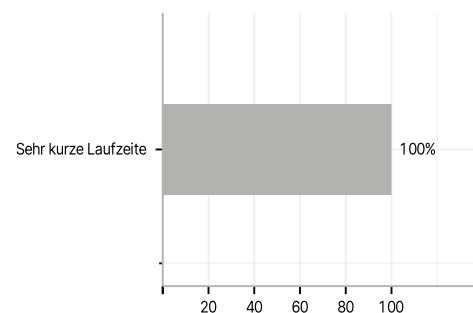
Anlagearten



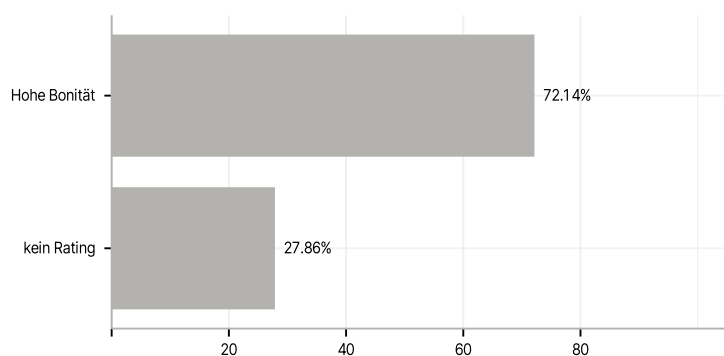
Länder



Laufzeiten



Rating



Größte Positionen

