

# Franklin Templeton Investment Funds Franklin Technology Fund Klasse

KAG: Franklin Templeton

ISIN: LU0122613655

Rücknahmepreis: 40,82 USD

Stand: 21.11.2024

|  |                                |
|--|--------------------------------|
| Auflagedatum   | 28.12.00                       |
| Ausgabeaufschlag   | 3,00%                          |
| Konditionsdetails auf <a href="http://www.bawag.at">www.bawag.at</a> |                                |
| Fondsvolumen   | 10,884.46 Mio.                 |
| Ertragstyp   | thesaurierend                  |
| Letzte Ausschüttung  | keine                          |
| Anlageregion   | weltweit                       |
| Fondstyp   | Technologie/Informationstechn. |
| Fondsmanager   | Jonathan Curtis, Matthew...    |



|   |  |
|---|--|
| <b>Kapitalanlagegesellschaft</b>  |  |
| Franklin Templeton  |  |
| Schottenring 16   |  |
| 2.OG 1010   |  |
| Österreich  |  |
| <a href="https://www.franklintempleton.at">https://www.franklintempleton.at</a> |  |

| <b>Wertentwicklung*</b>   |  | <b>1J</b> | <b>3J p.a.</b> | <b>5J p.a.</b> |
|---------------------------|--|-----------|----------------|----------------|
| Performance vor AGA       |  | +33,95%   | -0,06%         | +16,43%        |
| Performance nach max. AGA |  | +30,05%   | -1,04%         | +15,75%        |
| <b>Kennzahlen*</b>        |  | <b>1J</b> | <b>3J</b>      | <b>5J</b>      |
| Sharpe Ratio              |  | 1,39      | -0,10          | 0,45           |
| Volatilität               |  | +22,27%   | +30,50%        | +29,88%        |

\* Performanceergebnisse der Vergangenheit lassen keine Rückschlüsse auf die künftige Entwicklung zu.

## Fondsstrategie

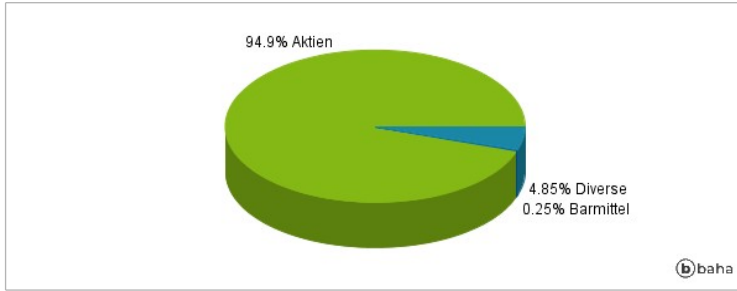
Der Fonds ist als ein Fonds gemäß Artikel 8 der EU-Verordnung über nachhaltigkeitsbezogene Offenlegungspflichten im Finanzdienstleistungssektor klassifiziert und zielt darauf ab, den Wert seiner Anlagen mittel- bis langfristig zu steigern. Der Fonds verfolgt eine aktiv verwaltete Anlagestrategie und investiert hauptsächlich in: - Aktien, die von Technologieunternehmen beliebiger Größe und mit Sitz in einem beliebigen Land ausgegeben werden Der Fonds kann in geringerem Umfang investieren in: - Schuldtitel von Unternehmensemittenten - Wertpapiere, die von Privatunternehmen emittiert werden, und Private Investments in Public Equity (begrenzt auf 10 % des Fondsvermögens) sowie Akquisitionszweckunternehmen (begrenzt auf 5% des Fondsvermögens) Die Unternehmen, in die der Fonds anlegt, können aus verschiedenen Branchen wie zum Beispiel Computer, Hardware, Telekommunikation, Elektronik, Medien- und Informationsdienste und Präzisionsgeräte stammen, die voraussichtlich von der Entwicklung, dem Fortschritt und der Nutzung von Technologie- und Kommunikationsdienstleistungen und -ausstattung profitieren werden. Das Investment-Team bewertet jedes Unternehmen und berücksichtigt dabei Faktoren wie die Qualität des Managements und das zukünftige Wachstumspotenzial. Der Referenzindex des Fonds ist der MSCI World Information Technology Index. Der Referenzindex bietet den Anlegern lediglich eine Möglichkeit, die Wertentwicklung des Fonds zu vergleichen. Er schränkt die Portfoliozusammensetzung des Fonds nicht ein und wird nicht als Zielwert gesetzt, den die Wertentwicklung des Fonds übertreffen soll. Der Fonds kann vom Referenzindex abweichen.

## Kommentar:

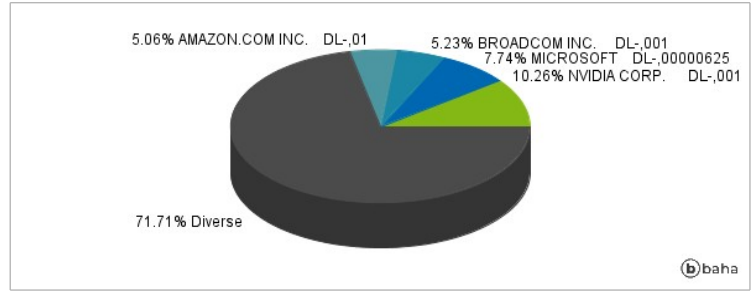
## Fondsspezifische Information

Im Rahmen der Anlagestrategie kann in wesentlichem Umfang in Derivate investiert werden. Die Fondsbestimmungen des Franklin Templeton Investment Funds Franklin Technology Fund Klasse N (acc)USD wurden durch die FMA bewilligt. Der Franklin Templeton Investment Funds Franklin Technology Fund Klasse N (acc)USD kann mehr als 35 % des Fondsvermögens in Wertpapiere/Geldmarktinstrumente folgender Emittenten investieren: EU Member State, its local authorities, or public international bodies of which one or more EU Member States are members, by any other State of the OECD, by Singapore or any member state of the G20.

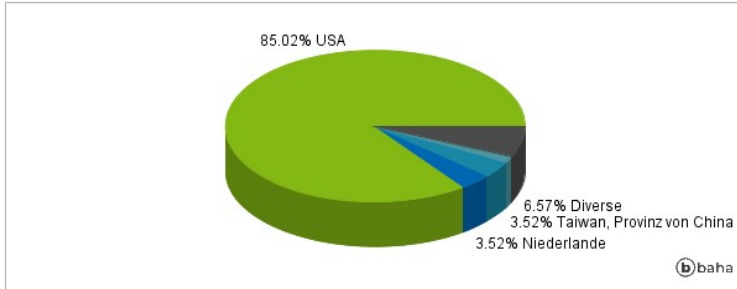
### Anlagearten



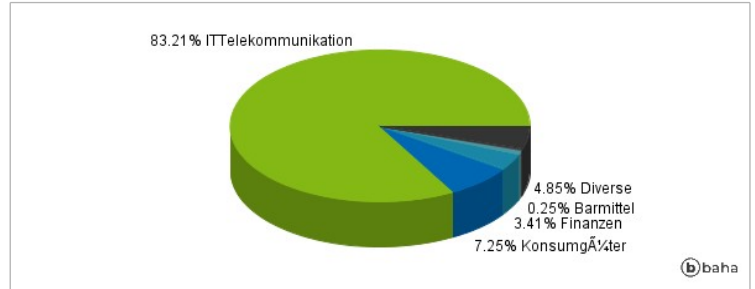
### Größte Positionen



### Länderverteilung



### Branchenverteilung



Historische Daten: 11/2024

Erstellt: 23.11.2024 18:33