

JPMorgan Funds - US Growth Fund A (dist) - USD / LU0119063898 / 580672 / JPMorgan AM (EU)

Aktuell 02.04.2026¹	Region	Branche	Ausschüttungsart	Typ
46,51 USD	USA	enmix	ausschüttend	Aktienfonds



Risikokennzahlen							
SRI	1	2	3	4	5	6	7

Jahresperformance	
2025	+13,20%
2024	+33,02%
2023	+34,78%
2022	-26,81%
2021	+18,03%

Performanceergebnisse der Vergangenheit lassen keine Rückschlüsse auf die künftige Entwicklung zu.

Stammdaten		Konditionen		Sonstige Kennzahlen	
Fondart	Einzelfond	Ausgabeaufschlag	5,00%	Mindestveranlagung	EUR 35.000,00
Kategorie	Aktien	Managementgebühr	1,50%	Sparplan	Nein
Fondsunterkategorie	Branchenmix	Depotgebühr	-	UCITS / OGAW	Ja
Ursprungsland	Luxemburg	Tilgungsgebühr	0,50%	Gewinnbeteiligung	0,00%
Tranchenvolumen	(02.04.2026) USD 244,20 Mio.	Sonstige lfd. Kosten (17.04.2025)	1,74%	Umschichtgebühr	1,00%
Gesamt-Fondsvolumen	(02.04.2026) USD 6,47 Mrd.	Transaktionskosten	0,57%	Fondsgesellschaft	
Auflagedatum	01.11.2000	Ausschüttungen		JPMorgan AM (EU)	
KESSt-Meldefonds	Ja	17.09.2025	0.01 USD	6, Route de Trèves, 2633, Senningerberg	
Beginn des Geschäftsjahres	01.07.	11.09.2024	0.01 USD	Luxemburg	
Nachhaltigkeitsfondsart	-	13.09.2023	0.01 USD	https://www.jpmmorganassetmanagement.de	
Fondsmanager	Giri Devulapally	14.09.2022	0.01 USD		
System.Linq.Enumerable+EnumerablePartition`1[System.Char]..		09.09.2021	0.01 USD		
Thema	-				

Performance	1M	6M	YTD	1J	2J	3J	5J	seit Beginn
Performance	-4,40%	-10,83%	-9,46%	+12,26%	+19,86%	+68,15%	+52,41%	+368,46%
Performance p.a.	-	-	-	+12,26%	+9,48%	+18,91%	+8,81%	+6,26%
Performance p.a. nach max. AGA	-	-	-	+6,91%	+6,84%	+17,00%	+7,74%	+6,05%
Sharpe Ratio	-1,98	-1,23	-2,02	0,49	0,37	0,90	0,34	0,21
Volatilität	21,80%	18,43%	17,14%	20,83%	20,05%	18,71%	20,01%	19,89%
Schlechtester Monat	-	-6,07%	-6,07%	-6,07%	-8,16%	-8,16%	-11,64%	-16,27%
Bester Monat	-	+3,73%	+1,57%	+9,18%	+9,18%	+12,02%	+12,02%	+18,59%
Maximaler Verlust	-7,38%	-16,96%	-12,69%	-16,96%	-22,45%	-22,45%	-32,24%	-65,98%

Vertriebszulassung

Österreich, Deutschland, Schweiz, Vereinigtes Königreich, Luxemburg;

1. Wichtiger Hinweis zum Aktualisierungsstand: Das angegebene Datum bezieht sich ausschließlich auf die Berechnung des NAV.

JPMorgan Funds - US Growth Fund A (dist) - USD / LU0119063898 / 580672 / JPMorgan AM (EU)

Investmentstrategie

Der Teilfonds wendet einen fundamentalen Bottom-up-Titelauswahlprozess an. Er zielt auf Unternehmen mit kräftigen Fundamentaldaten, die fähig sind, ein Gewinnwachstum zu erzielen, das die Markterwartungen übertrifft. Dieses Produkt richtet sich an Anleger, die einen Anlagehorizont von mindestens 5 Jahren haben und die Risiken des Teilfonds, einschließlich des Kapitalverlustrisikos, verstehen.

Fondsspezifische Informationen

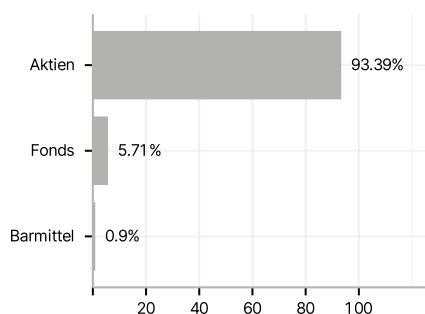
Im Rahmen der Anlagestrategie kann in wesentlichem Umfang in Derivate investiert werden. Die Fondsbestimmungen des JPMorgan Funds - US Growth Fund A (dist) - USD wurden durch die FMA bewilligt. Der JPMorgan Funds - US Growth Fund A (dist) - USD kann mehr als 35 % des Fondsvermögens in Wertpapiere/ Geldmarktinstrumente folgender Emittenten investieren: EU-Mitgliedstaat, seinen lokalen Behörden oder staatlichen Stellen, einem Mitgliedstaat der OECD oder der G20, Singapur, Hongkong oder von einer internationalen öffentlichrechtlichen Einrichtung, der ein oder mehrere EU-Mitgliedstaaten angehören.

Investmentziel

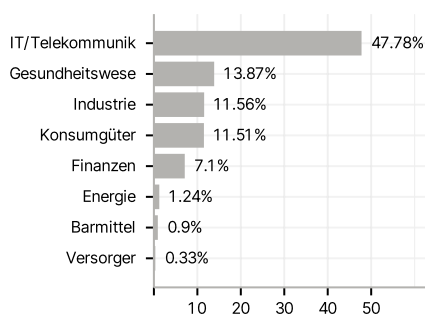
Erzielung eines langfristigen Kapitalwachstums durch die vorwiegende Anlage in ein wachstumsorientiertes Portfolio aus US-Unternehmen. Mindestens 67% des Vermögens werden in ein wachstumsorientiertes Portfolio aus Aktien von Unternehmen investiert, die in den USA ansässig sind oder dort den überwiegenden Teil ihrer Geschäftstätigkeit ausüben.

Veranlagungsstruktur

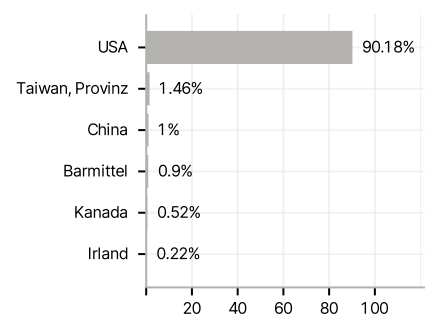
Anlagearten



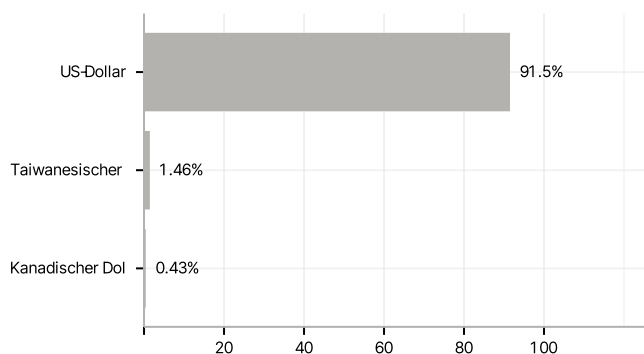
Branchen



Länder



Währungen



Größte Positionen

