

## Morgan Stanley Investment Funds Global Brands Fund - I / LU0119620176 / 579992 / MSIM Fund M. (IE)

Aktuell 27.10.2025 <sup>1</sup>	Region	Branche	Ausschüttungsart	Typ
271,93 USD	weltweit	e Konsum/Dienstleistungen	thesaurierend	Aktienfonds



Risikokennzahlen	
SRI	1 2 3 4 5 6 7

Jahresperformance	
2024	+9,04%
2023	+16,44%
2022	-17,38%
2021	+22,30%
2020	+12,70%

Performanceergebnisse der Vergangenheit lassen keine Rückschlüsse auf die künftige Entwicklung zu.

Stammdaten		Konditionen		Sonstige Kennzahlen	
Fondart	Einzelfond	Ausgabeaufschlag	3,00%	Mindestveranlagung	-
Kategorie	Aktien	Managementgebühr	0,75%	Sparplan	Nein
Fondsunterkategorie	Branche Konsum/Dienstleistungen	Depotgebühr	-	UCITS / OGAW	Ja
Ursprungsland	Luxemburg	Tilgungsgebühr	2,00%	Gewinnbeteiligung	-
Tranchenvolumen	(20.03.2024) USD 2,75 Mrd.	Sonstige lfd. Kosten (14.08.2025)	0,94%	Umschichtgebühr	2,00%
Gesamt-Fondsvolumen	(27.10.2025) USD 18,64 Mrd.	Transaktionskosten	0,10%	Fondsgesellschaft	
Auflegedatum	30.10.2000			MSIM Fund M. (IE)	
KESSt-Meldefonds	Ja			Junghofstrasse 13-15, 60311, Frankfurt	
Beginn des Geschäftsjahres	01.01.			Deutschland	
Nachhaltigkeitsfondsart	-			<a href="https://www.morganstanley.com">https://www.morganstanley.com</a>	
Fondsmanager	Lock Paulson Sochovsky				
	System.Linq.Enumerable+EnumerablePartition`1[System.Char]..				
Thema	Starke Marken				

Performance	1M	6M	YTD	1J	2J	3J	5J	seit Beginn
Performance	+0,25%	+1,77%	+2,65%	+0,48%	+26,66%	+38,89%	+40,26%	+987,72%
Performance p.a.	-	-	-	+0,48%	+12,53%	+11,56%	+7,00%	+10,01%
Performance p.a. nach max. AGA	+0,25%	+1,77%	+2,65%	+0,48%	+12,53%	+11,56%	+7,00%	+10,01%
Sharpe Ratio	0,16	0,15	0,08	-0,11	0,86	0,73	0,34	0,57
Volatilität	7,60%	9,76%	14,86%	14,14%	12,15%	12,97%	14,43%	13,94%
Schlechtester Monat	-	-2,25%	-2,26%	-2,75%	-4,81%	-5,54%	-9,13%	-13,89%
Bester Monat	-	+5,77%	+5,77%	+5,77%	+7,92%	+7,92%	+7,96%	+12,17%
Maximaler Verlust	-2,18%	-5,86%	-10,85%	-10,85%	-10,85%	-10,85%	-27,07%	-44,36%

**Vertriebszulassung**  
 Österreich, Deutschland, Schweiz, Vereinigtes Königreich, Luxemburg;

1. Wichtiger Hinweis zum Aktualisierungsstand: Das angegebene Datum bezieht sich ausschließlich auf die Berechnung des NAV.

# Morgan Stanley Investment Funds Global Brands Fund - I / LU0119620176 / 579992 / MSIM Fund M. (IE)

## Investmentstrategie

Anlage in Unternehmen in Industrieländern, deren Erfolg auf immateriellen Vermögenswerten basiert (z. B. Markennamen, Urheberrechten, Vertriebsmethoden) Als wesentlicher und integrierter Teil des Investmentprozesses bewertet der Anlageberater relevante Faktoren, die für eine langfristige, nachhaltige hohe Rendite wesentlich sind, einschließlich ESG-Faktoren, und ist dabei bestrebt, mit den Managementteams zusammenzuarbeiten.

## Fondsspezifische Informationen

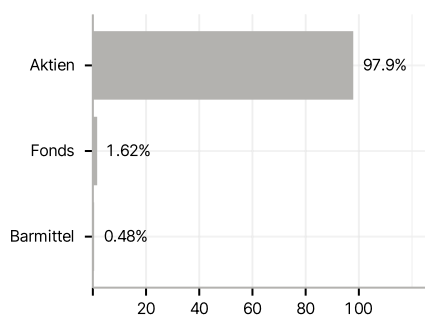
Im Rahmen der Anlagestrategie kann in wesentlichem Umfang in Derivate investiert werden. Die Fondsbestimmungen des Morgan Stanley Investment Funds Global Brands Fund - I wurden durch die FMA bewilligt. Der Morgan Stanley Investment Funds Global Brands Fund - I kann mehr als 35 % des Fondsvermögens in Wertpapiere/Geldmarktinstrumente folgender Emittenten investieren: EU member state, its local authorities or agencies, a member state of the OECD or of the G20, Hong Kong, Singapore or by a public international body to which one or more EU member state belongs.

## Investmentziel

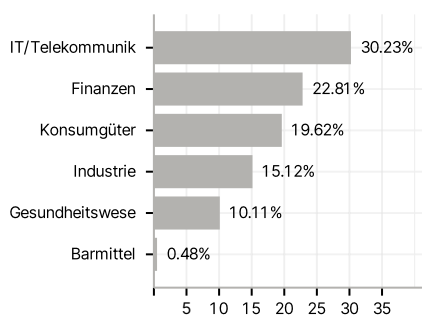
Der Fonds investiert mindestens 70 % seines Vermögens in Aktien.

## Veranlagungsstruktur

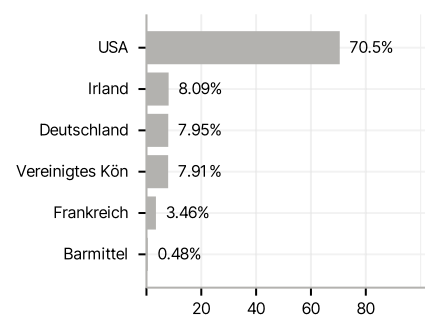
### Anlagearten



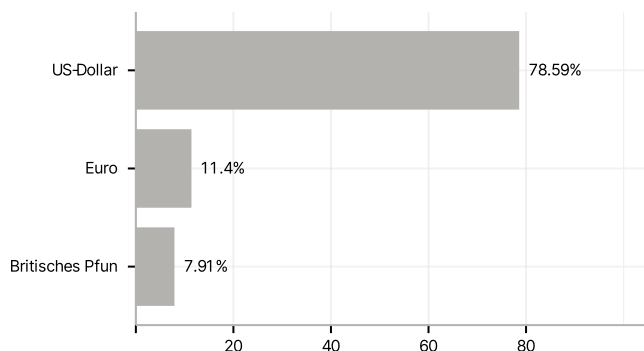
### Branchen



### Länder



### Währungen



### Größte Positionen

