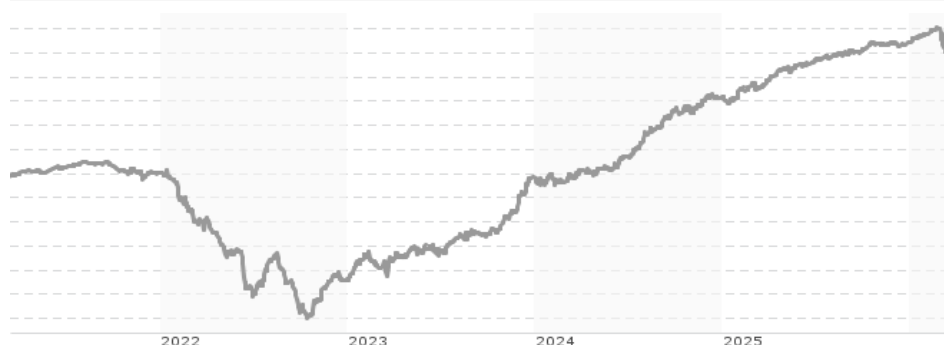


Vontobel Fund - Euro Short Term Bond A EUR / LU0120688915 / 578797 / Vontobel AM

Aktuell 12.03.2026¹	Region	Branche	Ausschüttungsart	Typ
75,63 EUR	weltweit	Geldmarktwerte	ausschüttend	Geldmarktfonds



Risikokennzahlen	
SRI	1 2 3 4 5 6 7
Jahresperformance	
2025	+2,20%
2024	+3,35%
2023	+4,49%
2022	-4,45%
2021	+0,26%

Performanceergebnisse der Vergangenheit lassen keine Rückschlüsse auf die künftige Entwicklung zu.

Stammdaten		Konditionen		Sonstige Kennzahlen	
Fondart	Einzelfond	Ausgabeaufschlag	5,00%	Mindestveranlagung	EUR 0,00
Kategorie	Geldmarkt	Managementgebühr	0,55%	Sparplan	Ja
Fondsunterkategorie	Geldmarktwerte	Depotgebühr	-	UCITS / OGAW	Ja
Ursprungsland	Luxemburg	Tilgungsgebühr	0,30%	Gewinnbeteiligung	0,00%
Tranchenvolumen	(12.03.2026) EUR 4,38 Mio.	Sonstige lfd. Kosten (28.01.2026)	0,51%	Umschichtgebühr	1,00%
Gesamt-Fondsvolumen	(12.03.2026) EUR 118,87 Mio.	Transaktionskosten	0,00%	Fondsgesellschaft	
Auflagedatum	24.10.2000	Ausschüttungen		Vontobel AM	
KESSt-Meldefonds	Ja	24.11.2025	1.73 EUR	18, rue Erasme, L-1468, Luxembourg	
Beginn des Geschäftsjahres	01.09.	26.11.2024	1.53 EUR	Luxemburg	
Nachhaltigkeitsfondsart	-	27.11.2023	1.98 EUR	https://www.vontobel.com	
Fondsmanager	Daniel Karnaus	28.11.2022	1.87 EUR		
Thema	-	24.11.2021	2.00 EUR		

Performance	1M	6M	YTD	1J	2J	3J	5J	seit Beginn
Performance	-0,84%	+0,04%	-0,41%	+1,46%	+5,12%	+9,02%	+5,12%	+41,97%
Performance p.a.	-	-	-	+1,46%	+2,53%	+2,92%	+1,00%	+1,39%
Performance p.a. nach max. AGA	-	-	-	-3,37%	+0,06%	+1,26%	+0,02%	+1,19%
Sharpe Ratio	-5,88	-2,07	-2,92	-0,77	0,43	0,69	-0,88	-0,75
Volatilität	2,13%	0,98%	1,44%	0,86%	0,95%	1,16%	1,27%	0,98%
Schlechtester Monat	-	-0,92%	-0,92%	-0,92%	-0,92%	-0,92%	-2,01%	-3,65%
Bester Monat	-	+0,29%	+0,29%	+0,52%	+0,77%	+1,04%	+1,51%	+2,28%
Maximaler Verlust	-0,94%	-0,94%	-0,94%	-0,94%	-0,94%	-0,94%	-6,49%	-6,49%

Vertriebszulassung

Österreich, Deutschland, Schweiz, Luxemburg;

1. Wichtiger Hinweis zum Aktualisierungsstand: Das angegebene Datum bezieht sich ausschließlich auf die Berechnung des NAV.

Vontobel Fund - Euro Short Term Bond A EUR / LU0120688915 / 578797 / Vontobel AM

Investmentstrategie

Der Teilfonds investiert hauptsächlich weltweit (einschliesslich der Schwellenländer) in Festgeld, kurzfristige Geldmarktinstrumente sowie fest- und variabel verzinsliche Wertpapiere. Der Teilfonds investiert hauptsächlich in auf EUR lautende Wertpapiere, die von öffentlich-rechtlichen und/oder privaten Schuldern begeben werden und eine Restlaufzeit von höchstens vier Jahren haben. Bis zu 33% des Nettovermögens des Teilfonds können in Instrumente ausserhalb des vorgenannten Anlageuniversums investiert werden, wie z.B. in festverzinsliche Wertpapiere und Geldmarktinstrumente, die auf eine andere Währung als den EUR lauten, sowie in Bankeinlagen für das Liquiditätsmanagement. Insgesamt kann er bis zu 20% in hochverzinsliche Wertpapiere, 20% in Convertible Bonds und Optionsanleihen und 5% in Asset-Backed oder Mortgage-Backed Securities («ABS/MBS») investieren. Er kann ferner bis zu 20% seines Nettovermögens in Bankeinlagen auf Sicht halten. Der Teilfonds kann Derivate zur Erreichung des Anlageziels sowie zu Absicherungszwecken einsetzen.

Fondsspezifische Informationen

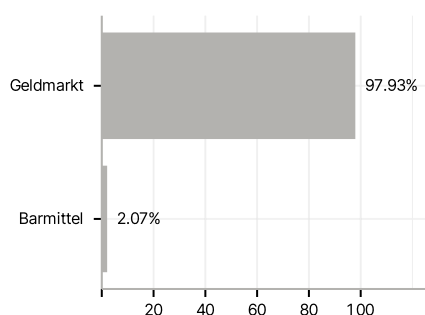
Im Rahmen der Anlagestrategie kann in wesentlichem Umfang in Derivate investiert werden. Die Fondsbestimmungen des Vontobel Fund - Euro Short Term Bond A EUR wurden durch die FMA bewilligt. Der Vontobel Fund - Euro Short Term Bond A EUR kann mehr als 35 % des Fondsvermögens in Wertpapiere/ Geldmarktinstrumente folgender Emittenten investieren: die von einem Mitgliedstaat oder seinen Gebietskörperschaften oder von einem sonstigen Mitgliedstaat der OECD, Singapur, Brasilien, Russland, Indonesien und Südafrika oder von internationalen Organismen öffentlich-rechtlichen Charakters, denen ein oder mehrere EU Mitgliedstaaten angehören, begeben oder garantiert werden.

Investmentziel

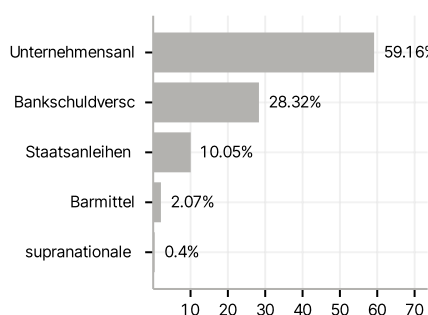
Dieser aktiv verwaltete Teilfonds strebt einen konsistenten Ertrag bei gleichzeitigem Vermögenserhalt an.

Veranlagungsstruktur

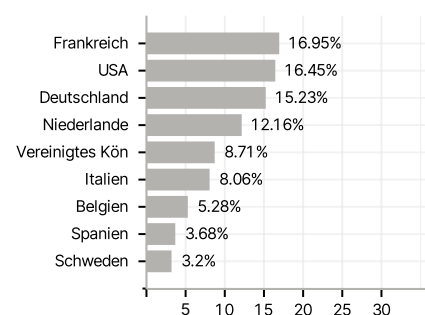
Anlagearten



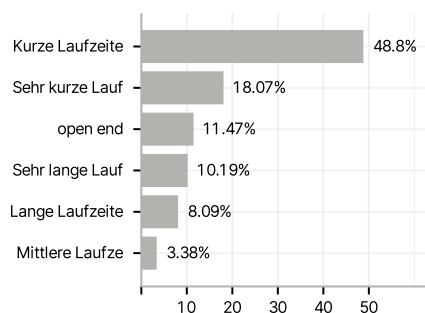
Emittenten



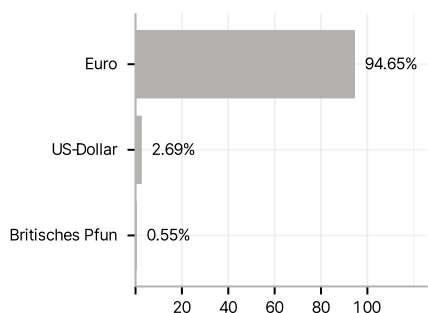
Länder



Laufzeiten



Währungen



Grösste Positionen

