

# Goldman Sachs Global Equity Income - P Cap EUR / LU0146257711 / 750455 / Goldman Sachs AM BV

<b>Aktuell 14.05.2026<sup>1</sup></b>	<b>Region</b>	<b>Branche</b>	<b>Ausschüttungsart</b>	<b>Typ</b>
858,99 EUR	weltweit	enmix	thesaurierend	Aktienfonds



## Risikokennzahlen

SRI	1	2	3	4	5	6	7
-----	---	---	---	---	---	---	---

## Jahresperformance

2025	+4,30%
2024	+17,14%
2023	+9,86%
2022	-0,61%
2021	+25,07%

Performanceergebnisse der Vergangenheit lassen keine Rückschlüsse auf die künftige Entwicklung zu.

Stammdaten		Konditionen		Sonstige Kennzahlen	
Fondart	Einzelfond	Ausgabeaufschlag	3,00%	Mindestveranlagung	EUR 0,00
Kategorie	Aktien	Managementgebühr	1,50%	Sparplan	Nein
Fondsunterkategorie	Branchenmix	Depotgebühr	-	UCITS / OGAW	Ja
Ursprungsland	Luxemburg	Tilgungsgebühr	0,00%	Gewinnbeteiligung	0,00%
Tranchenvolumen	(14.05.2026) EUR 55,27 Mio.	Sonstige lfd. Kosten (03.03.2026)	1,80%	Umschichtgebühr	1,00%
Gesamt-Fondsvolumen	(14.05.2026) EUR 717,98 Mio.	Transaktionskosten	0,00%	<b>Fondsgesellschaft</b>	
Auflegedatum	15.04.2002	Goldman Sachs AM BV			
KESSt-Meldefonds	Ja	Schenkade 65, 2509, LL Den Haag			
Beginn des Geschäftsjahres	01.10.	Niederlande			
Nachhaltigkeitsfondsart	-	www.gsam.com			
Fondsmanager	-				
Thema	-				

Performance	1M	6M	YTD	1J	2J	3J	5J	seit Beginn
Performance	+2,92%	+9,51%	+8,17%	+14,89%	+22,18%	+39,93%	+60,98%	+254,54%
Performance p.a.	-	-	-	+14,89%	+10,53%	+11,85%	+9,98%	+6,20%
Performance p.a. nach max. AGA	-	-	-	+11,54%	+8,91%	+10,75%	+9,34%	+6,05%
Sharpe Ratio	4,11	1,68	1,86	1,31	0,77	0,98	0,70	0,26
Volatilität	9,66%	10,59%	11,57%	9,59%	10,77%	9,82%	11,07%	14,98%
Schlechtester Monat	-	-3,89%	-3,89%	-3,89%	-5,19%	-5,19%	-6,54%	-14,67%
Bester Monat	-	+5,14%	+5,14%	+5,14%	+5,65%	+5,65%	+8,67%	+11,58%
Maximaler Verlust	-1,22%	-5,98%	-5,98%	-5,98%	-14,53%	-14,53%	-14,53%	-57,21%

## Vertriebszulassung

Österreich, Deutschland, Schweiz, Vereinigtes Königreich, Luxemburg;

1. Wichtiger Hinweis zum Aktualisierungsstand: Das angegebene Datum bezieht sich ausschließlich auf die Berechnung des NAV.

RISIKOHINWEISE: Die Informationen auf dieser Seite dienen ausschließlich zu Informationszwecken und sollten weder als Verkaufsangebot noch als Aufforderung zum Kauf des Wertpapiers oder einer Empfehlung zugunsten des Wertpapiers verstanden werden. Die baha GmbH und die BAWAG P.S.K. Bank für Arbeit und Wirtschaft und Österreichische Postsparkasse Aktiengesellschaft übernehmen trotz sorgfältigster Recherche keinerlei Haftung für die Richtigkeit der angegebenen Daten.  
Factsheet erstellt von: www.baha.com am 16.05.2026 16:32

## Goldman Sachs Global Equity Income - P Cap EUR / LU0146257711 / 750455 / Goldman Sachs AM BV

### Investmentstrategie

Der Fonds investiert in Unternehmen, die an Börsen weltweit notiert sind und eine attraktive und nachhaltige Dividende bieten. Der Fonds wendet aktives Management an, um gezielt Unternehmen auszuwählen, die Dividenden zahlen, wobei die Abweichungsgrenzen für Sektoren und Regionen im Verhältnis zur Benchmark eingehalten werden. Auf Einzeltitelebene wird die Zusammensetzung seines Portfolios daher deutlich von der der Benchmark abweichen. Gemessen über einen Zeitraum von mehreren Jahren streben wir an, die Wertentwicklung der Benchmark, des MSCI World NR, zu übertreffen. Die Benchmark stellt ein breites Spektrum unseres Anlageuniversums dar. Der Fonds darf auch in Sicherheiten investieren, die nicht Teil des Benchmark-Universums sind. Die Aktienselektion stützt sich auf die Fundamentalanalyse und schließt ökologische, soziale und die Unternehmensführung betreffende Faktoren (ESG-Faktoren) ein.

### Fondsspezifische Informationen

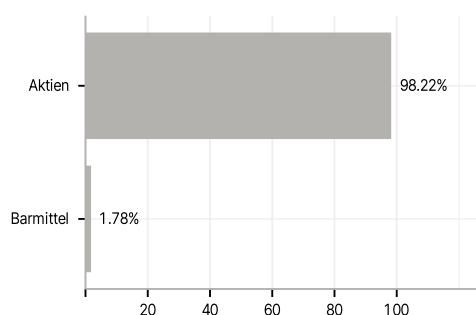
Im Rahmen der Anlagestrategie kann in wesentlichem Umfang in Derivate investiert werden. Die Fondsbestimmungen des Goldman Sachs Global Equity Income - P Cap EUR wurden durch die FMA bewilligt. Der Goldman Sachs Global Equity Income - P Cap EUR kann mehr als 35 % des Fondsvermögens in Wertpapiere/ Geldmarktinstrumente folgender Emittenten investieren: by a Member State of the European Union or the Organisation for Economic Cooperation and Development (OECD), by local public authorities of an Member State of the European Union, or by international public bodies to which one or more Member States of the European Union belong..

### Investmentziel

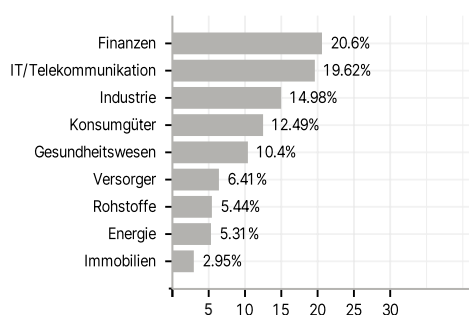
Der Fonds ist als Finanzprodukt gemäß Artikel 8 der EU-Offenlegungsverordnung klassifiziert. Der Fonds bewirbt ökologische oder soziale Merkmale, hat jedoch kein nachhaltiges Anlageziel.

### Veranlagungsstruktur

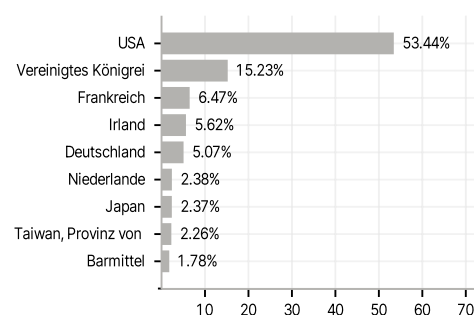
#### Anlagearten



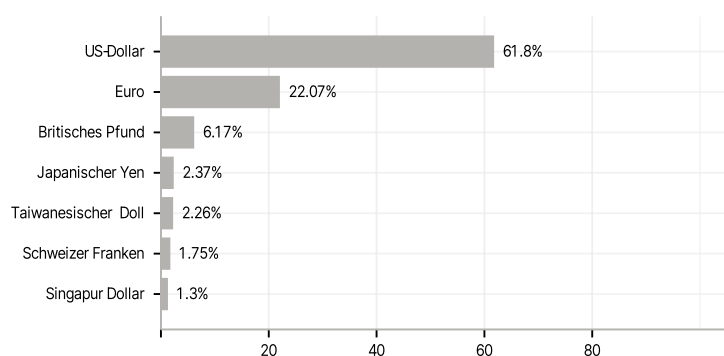
#### Branchen



#### Länder



#### Währungen



#### Größte Positionen

