

JPMorgan Funds – Europe Dynamic Technologies Fund A (dist) – GBP / LU0119095668 / 541464 / JPMorgan AM (EU)

| | | | | |
|---------------------------------------|---------------|----------------------------------|-------------------------|-------------|
| Aktuell 19.06.2026¹ | Region | Branche | Ausschüttungsart | Typ |
| 51,55 GBP | Europa | e Technologie/Informationstechn. | ausschüttend | Aktienfonds |



| | | | | | | |
|-------------------------|---|---|---|---|---|-----|
| Risikokennzahlen | | | | | | |
| SRI | 1 | 2 | 3 | 4 | 5 | 6 7 |

| | |
|--------------------------|---------|
| Jahresperformance | |
| 2025 | +9,69% |
| 2024 | -2,18% |
| 2023 | +15,00% |
| 2022 | -24,52% |
| 2021 | +23,05% |

Performanceergebnisse der Vergangenheit lassen keine Rückschlüsse auf die künftige Entwicklung zu.

| | | | | | |
|----------------------------|--|-----------------------------------|----------|---|---------------|
| Stammdaten | | Konditionen | | Sonstige Kennzahlen | |
| Fondart | Einzelfond | Ausgabeaufschlag | 5,00% | Mindestveranlagung | EUR 35.000,00 |
| Kategorie | Aktien | Managementgebühr | 1,50% | Sparplan | Nein |
| Fondsunterkategorie | Branche Technologie/Informationstechn. | Depotgebühr | - | UCITS / OGAW | Ja |
| Ursprungsland | Luxemburg | Tilgungsgebühr | 0,50% | Gewinnbeteiligung | 0,00% |
| Tranchenvolumen | (19.06.2026) EUR 2,45 Mio. | Sonstige lfd. Kosten (27.04.2026) | 1,80% | Umschichtgebühr | 1,00% |
| Gesamt-Fondsvolumen | (19.06.2026) EUR 465,71 Mio. | Transaktionskosten | 0,68% | Fondsgesellschaft | |
| Auflagedatum | 13.10.2000 | Ausschüttungen | | JPMorgan AM (EU) | |
| KESSt-Meldefonds | Ja | 17.09.2025 | 0.01 GBP | 6, Route de Trèves, 2633, Senningerberg | |
| Beginn des Geschäftsjahres | 01.07. | 11.09.2024 | 0.01 GBP | Luxemburg | |
| Nachhaltigkeitsfondsart | - | 13.09.2023 | 0.01 GBP | https://www.jpmmorganassetmanagement.de | |
| Fondsmanager | Jon Ingram Alex Whyte | 14.09.2022 | 0.01 GBP | | |
| | Jon Ingram, Alex Whyte, Victoria Helvert | 09.09.2021 | 0.01 GBP | | |
| Thema | - | | | | |

| | | | | | | | | |
|--------------------------------|-----------|-----------|------------|-----------|-----------|-----------|-----------|--------------------|
| Performance | 1M | 6M | YTD | 1J | 2J | 3J | 5J | seit Beginn |
| Performance | +7,94% | +31,98% | +30,90% | +38,17% | +35,23% | +45,83% | +36,82% | +477,83% |
| Performance p.a. | - | - | - | +38,17% | +16,29% | +13,39% | +6,47% | +7,06% |
| Performance p.a. nach max. AGA | - | - | - | +31,59% | +13,49% | +11,57% | +5,44% | +6,86% |
| Sharpe Ratio | 5,84 | 3,01 | 3,08 | 1,78 | 0,69 | 0,58 | 0,19 | 0,21 |
| Volatilität | 24,55% | 23,93% | 24,67% | 20,08% | 20,15% | 18,98% | 21,22% | 21,87% |
| Schlechtester Monat | - | -9,13% | -9,13% | -9,13% | -9,13% | -9,13% | -12,14% | -23,42% |
| Bester Monat | - | +18,19% | +18,19% | +18,19% | +18,19% | +18,19% | +18,19% | +18,19% |
| Maximaler Verlust | -6,95% | -12,44% | -12,44% | -12,44% | -19,89% | -19,89% | -34,17% | -78,27% |

Vertriebszulassung
 Österreich, Deutschland, Schweiz, Vereinigtes Königreich, Luxemburg;

1. Wichtiger Hinweis zum Aktualisierungsstand: Das angegebene Datum bezieht sich ausschließlich auf die Berechnung des NAV.

RISIKOHINWEISE: Die Informationen auf dieser Seite dienen ausschließlich zu Informationszwecken und sollten weder als Verkaufsangebot noch als Aufforderung zum Kauf des Wertpapiers oder einer Empfehlung zugunsten des Wertpapiers verstanden werden. Die baha GmbH und die BAWAG P.S.K. Bank für Arbeit und Wirtschaft und Österreichische Postsparkasse Aktiengesellschaft übernehmen trotz sorgfältigster Recherche keinerlei Haftung für die Richtigkeit der angegebenen Daten.
 Factsheet erstellt von: www.baha.com am 21.06.2026 23:06

JPMorgan Funds - Europe Dynamic Technologies Fund A (dist) - GBP / LU0119095668 / 541464 / JPMorgan AM (EU)

Investmentstrategie

Mindestens 51% der Vermögenswerte sind in Unternehmen mit positiven ökologischen und/oder sozialen Merkmalen investiert, die Verfahrensweisen einer guten Unternehmensführung anwenden. Die Bewertung erfolgt hierbei mithilfe der firmeneigenen ESG-Scoring-Methode des Anlageverwalters und/oder Daten von Dritten. Der Teilfonds legt mindestens 20% des Vermögens in nachhaltigen Investitionen im Sinne der Offenlegungsverordnung (SFDR) an, die zu ökologischen oder sozialen Zielen beitragen. Der Teilfonds schließt bestimmte Sektoren, Unternehmen/Emittenten oder Praktiken aus dem Anlageuniversum auf Grundlage spezieller werte- oder normenbasierter Screening-Richtlinien aus. In dieser Ausschlusspolitik sind Schwellenwerte für bestimmte Branchen und Unternehmen auf der Grundlage bestimmter ESG-Kriterien und/oder Mindeststandards für Geschäftspraktiken, die auf internationalen Standards basieren, festgelegt. Gegebenenfalls werden bestimmte Branchen und Unternehmen vollständig ausgeschlossen.

Fondsspezifische Informationen

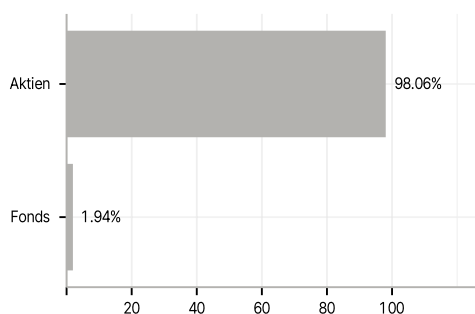
Im Rahmen der Anlagestrategie kann in wesentlichem Umfang in Derivate investiert werden. Die Fondsbestimmungen des JPMorgan Funds - Europe Dynamic Technologies Fund A (dist) - GBP wurden durch die FMA bewilligt. Der JPMorgan Funds - Europe Dynamic Technologies Fund A (dist) - GBP kann mehr als 35 % des Fondsvermögens in Wertpapiere/Geldmarktinstrumente folgender Emittenten investieren: the EU, the national, regional and local administrations of the Member States or their central banks, the European Central Bank, the European Investment Bank, the European Investment Fund, the European Stability Mechanism, the European Financial Stability Facility, a central authority or central bank of a member state of the OECD, Group of Twenty or Singapore, the International Monetary Fund, the International Bank for Reconstruction and Development, the Council of Europe Development Bank, the European Bank for Reconstruction and Development, the Bank for International Settlements.

Investmentziel

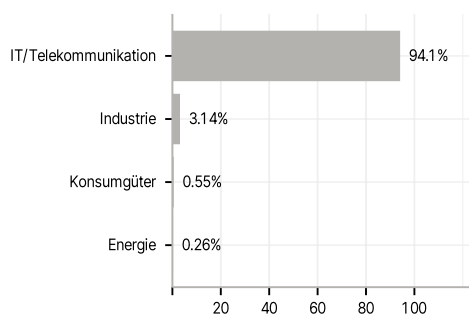
Erzielung eines langfristigen Kapitalwachstums durch die vorwiegende Anlage in Unternehmen in Europa mit Bezug zum Technologiesektor (einschließlich u. a. Technologie, Medien und Telekommunikation). Mindestens 67% des Vermögens werden in Aktien von Unternehmen mit Bezug zum Technologiesektor (einschließlich unter anderem Technologie, Medien und Telekommunikation) investiert, die in einem europäischen Land ansässig sind oder dort den überwiegenden Teil ihrer Geschäftstätigkeit ausüben. Der Teilfonds kann mitunter bedeutende Positionen in bestimmten Sektoren oder Märkten aufweisen. Der Teilfonds kann in kleineren Unternehmen anlegen.

Veranlagungsstruktur

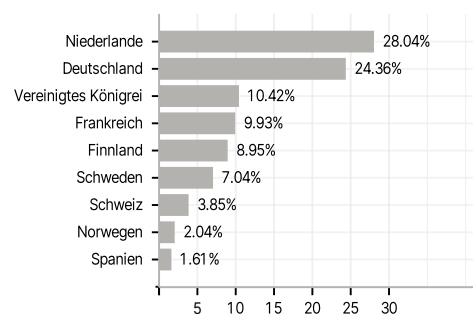
Anlagearten



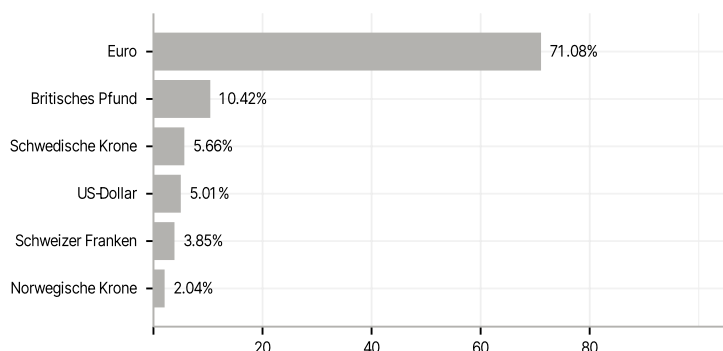
Branchen



Länder



Währungen



Größte Positionen

