

Janus Henderson Horizon Pan European Property Equities Fund A3 EUR / LU0209156925 / A0DPM6 / Janus Henderson Inv.

| | | | | |
|---------------------------------------|---------------|------------------------|-------------------------|-----------------|
| Aktuell 03.07.2026¹ | Region | Branche | Ausschüttungsart | Typ |
| 34,89 EUR | Europa | Immobilienfonds/Aktien | ausschüttend | Immobilienfonds |



| | | | | | | |
|-------------------------|---|---|---|---|----------|-----|
| Risikokennzahlen | | | | | | |
| SRI | 1 | 2 | 3 | 4 | 5 | 6 7 |

| | |
|--------------------------|---------|
| Jahresperformance | |
| 2025 | +5,03% |
| 2024 | -4,47% |
| 2023 | +19,25% |
| 2022 | -37,51% |
| 2021 | +28,15% |

Performanceergebnisse der Vergangenheit lassen keine Rückschlüsse auf die künftige Entwicklung zu.

| | | | | | |
|----------------------------|------------------------------|-----------------------------------|----------|-----------------------------------|--------------|
| Stammdaten | | Konditionen | | Sonstige Kennzahlen | |
| Fondart | Einzelfond | Ausgabeaufschlag | 5,00% | Mindestveranlagung | EUR 2.500,00 |
| Kategorie | Immobilien | Managementgebühr | 1,20% | Sparplan | Ja |
| Fondsunterkategorie | Immobilienfonds/Aktien | Depotgebühr | 0,01% | UCITS / OGAW | Ja |
| Ursprungsland | Luxemburg | Tilgungsgebühr | 1,00% | Gewinnbeteiligung | 10,00% |
| Tranchenvolumen | (03.07.2026) EUR 18,02 Mio. | Sonstige lfd. Kosten (13.02.2026) | 1,97% | Umschichtgebühr | 1,00% |
| Gesamt-Fondsvolumen | (03.07.2026) EUR 516,53 Mio. | Transaktionskosten | 0,16% | Fondsgesellschaft | |
| Auflegedatum | 01.07.1998 | Ausschüttungen | | Janus Henderson Inv. | |
| KESSt-Meldefonds | Ja | 01.07.2026 | 1.37 EUR | 201 Bishopsgate, EC2M 3AE, London | |
| Beginn des Geschäftsjahres | 01.07. | 01.07.2025 | 1.24 EUR | Vereinigtes Königreich | |
| Nachhaltigkeitsfondsart | - | 01.07.2024 | 1.13 EUR | www.janushenderson.com/ | |
| Fondsmanager | Guy Barnard, Nicolas Scherf | 03.07.2023 | 1.25 EUR | | |
| Thema | - | 01.07.2022 | 1.35 EUR | | |

| | | | | | | | | |
|--------------------------------|-----------|-----------|------------|-----------|-----------|-----------|-----------|--------------------|
| Performance | 1M | 6M | YTD | 1J | 2J | 3J | 5J | seit Beginn |
| Performance | +6,11% | +4,67% | +3,83% | +2,77% | +3,60% | +31,07% | -15,42% | +159,36% |
| Performance p.a. | - | - | - | +2,77% | +1,79% | +9,43% | -3,30% | +4,56% |
| Performance p.a. nach max. AGA | - | - | - | -2,12% | -0,67% | +7,67% | -4,23% | +4,32% |
| Sharpe Ratio | 5,63 | 0,37 | 0,28 | 0,03 | -0,03 | 0,38 | -0,27 | 0,12 |
| Volatilität | 18,36% | 19,89% | 19,70% | 16,70% | 17,93% | 18,69% | 21,03% | 19,16% |
| Schlechtester Monat | - | -14,62% | -14,62% | -14,62% | -14,62% | -14,62% | -20,22% | -24,50% |
| Bester Monat | - | +6,09% | +6,09% | +6,09% | +6,09% | +16,92% | +16,92% | +23,57% |
| Maximaler Verlust | -2,54% | -16,36% | -16,36% | -16,36% | -25,46% | -25,46% | -46,07% | -78,11% |

Vertriebszulassung

Österreich, Deutschland, Schweiz, Vereinigtes Königreich, Luxemburg;

1. Wichtiger Hinweis zum Aktualisierungsstand: Das angegebene Datum bezieht sich ausschließlich auf die Berechnung des NAV.

RISIKOHINWEISE: Die Informationen auf dieser Seite dienen ausschließlich zu Informationszwecken und sollten weder als Verkaufsangebot noch als Aufforderung zum Kauf des Wertpapiers oder einer Empfehlung zugunsten des Wertpapiers verstanden werden. Die baha GmbH und die BAWAG P.S.K. Bank für Arbeit und Wirtschaft und Österreichische Postsparkasse Aktiengesellschaft übernehmen trotz sorgfältigster Recherche keinerlei Haftung für die Richtigkeit der angegebenen Daten.
 Factsheet erstellt von: www.baha.com am 04.07.2026 13:53

Investmentstrategie

Der Fonds investiert mindestens 75% seines Vermögens in ein konzentriertes Portfolio aus Anteilen (Aktien) und aktienähnlichen Wertpapieren von Immobilieninvestmentgesellschaften (REITs) und Unternehmen, die in Immobilien investieren, im EWR oder dem Vereinigten Königreich, falls dieses nicht dem EWR angehört. Diese Wertpapiere erzielen den größten Teil ihres Umsatzes aus dem Besitz, der Entwicklung und der Verwaltung von Immobilien. Der Fonds kann auch in andere Vermögenswerte, einschließlich Barmittel und Geldmarktinstrumente, investieren.

Fondsspezifische Informationen

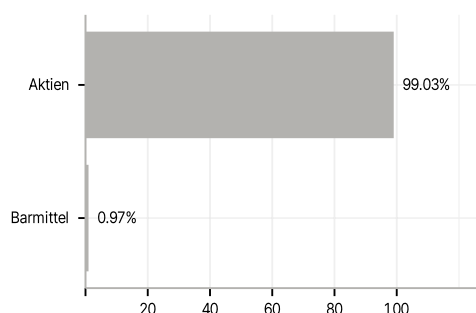
Im Rahmen der Anlagestrategie kann in wesentlichem Umfang in Derivate investiert werden. Die Fondsbestimmungen des Janus Henderson Horizon Pan European Property Equities Fund A3 EUR wurden durch die FMA bewilligt. Der Janus Henderson Horizon Pan European Property Equities Fund A3 EUR kann mehr als 35 % des Fondsvermögens in Wertpapiere/Geldmarktinstrumente folgender Emittenten investieren: die von einem Mitgliedstaat, seinen Gebietskörperschaften, einem anderen Mitgliedstaat der OECD, den G20 (internationales Forum der Regierungen und Zentralbankgouverneure aus 20 großen Volkswirtschaften), von Singapur und Hongkong oder internationalen Einrichtungen öffentlich-rechtlichen Charakters, denen mindestens ein Mitgliedstaat angehört, ausgegeben oder garantiert wurden.

Investmentziel

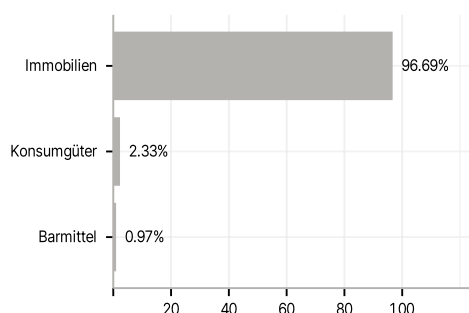
Der Fonds beabsichtigt, langfristig Kapitalzuwachs zu erzielen. Performanceziel: Outperformance gegenüber dem FTSE EPRA Nareit Developed Europe Capped Index nach Abzug von Gebühren über einen beliebigen Zeitraum von fünf Jahren.

Veranlagungsstruktur

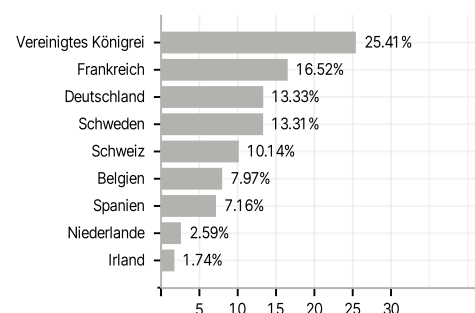
Anlagearten



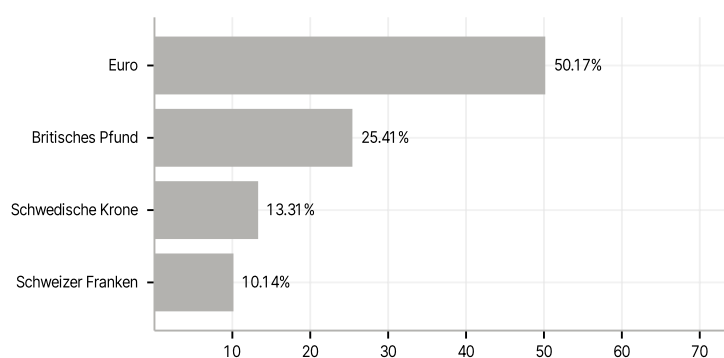
Branchen



Länder



Währungen



Größte Positionen

