

Raiffeisen-Inflationsschutz-Anleihen S VTA (AT0000A0R0A5)

KAG: Raiffeisen KAG

ISIN: AT0000A0R0A5

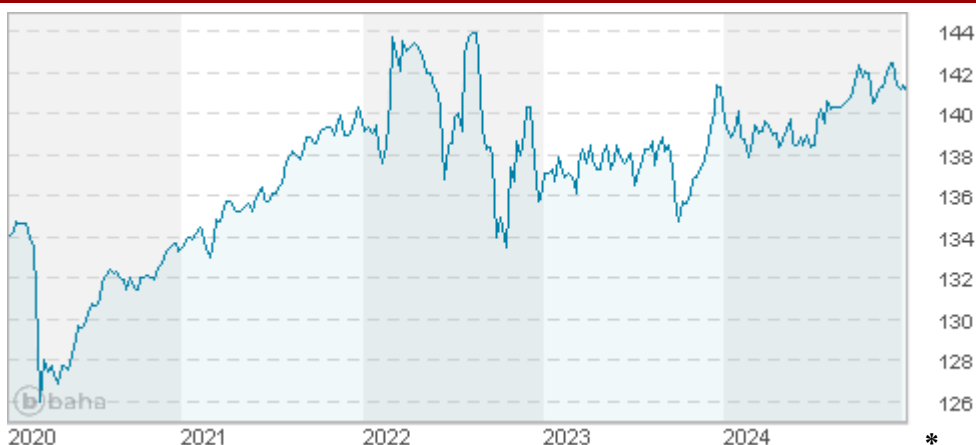
Rücknahmepreis: 140,95 EUR

Stand: 09.01.2025

Auflagedatum	02.11.11
Ausgabeaufschlag	3,00%
Konditionsdetails auf www.bawag.at	
Fondsvolumen	53.16 Mio.
Ertragstyp	vollthesaurierend
Letzte Ausschüttung	keine
Anlageregion	Euroland
Fondstyp	Anleihen Gemischt
Fondsmanager	TEAM

Kapitalanlagegesellschaft

Raiffeisen KAG
Mooslackengasse 12
1190 Wien
Österreich
https://www.rcm.at



Wertentwicklung*

		1J	3J p.a.	5J p.a.
Performance vor AGA		+0,86%	+0,42%	+0,99%
Performance nach max. AGA		-2,08%	-0,56%	+0,39%

Kennzahlen*

	1J	3J	5J
Sharpe Ratio	-0,57	-0,48	-0,41
Volatilität	+3,40%	+4,93%	+4,38%

* Performanceergebnisse der Vergangenheit lassen keine Rückschlüsse auf die künftige Entwicklung zu.

Fondsstrategie

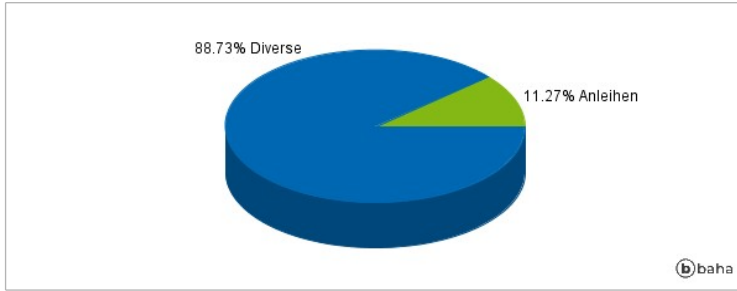
Der Raiffeisen-Inflationsschutz-Anleihen ist ein Anleihefonds. Er strebt als Anlageziel insbesondere regelmäßige Erträge an und investiert überwiegend (mind. 51 % des Fondsvermögens) in auf Euro lautende inflationsindexierte Anleihen. Emittenten der im Fonds befindlichen Anleihen bzw. Geldmarktinstrumente können ua. Staaten, supranationale Emittenten und/oder Unternehmen sein. Der Investmentfonds kann mehr als 35 % des Fondsvermögens in Wertpapiere/Geldmarktinstrumente folgender Emittenten investieren: Österreich, Deutschland, Belgien, Finnland, Frankreich oder den Niederlanden. Der Fonds wird aktiv unter Bezugnahme zum Referenzwert verwaltet. Der Handlungsspielraum des Fondsmanagements wird durch den Einsatz dieses Referenzwerts nicht eingeschränkt.

Kommentar:

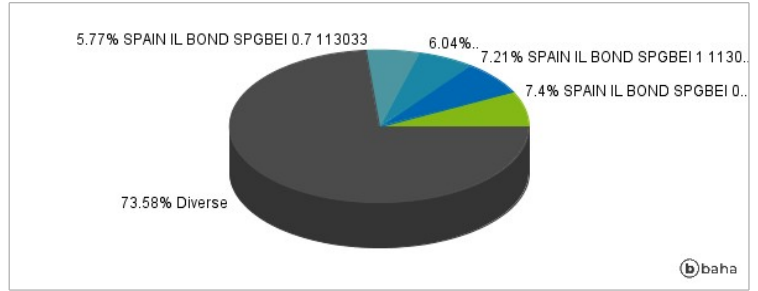
Fondsspezifische Information

Die Fondsbestimmungen des Raiffeisen-Inflationsschutz-Anleihen S VTA wurden durch die FMA bewilligt. Der Raiffeisen-Inflationsschutz-Anleihen S VTA kann mehr als 35 % des Fondsvermögens in Wertpapiere/Geldmarktinstrumente folgender Emittenten investieren: Österreich, Deutschland, Belgien, Finnland, Frankreich oder den Niederlanden.

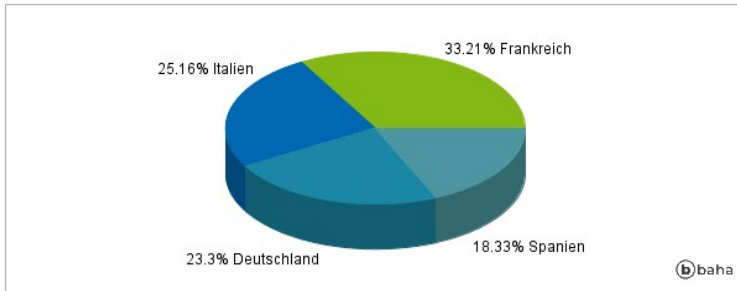
Anlagearten



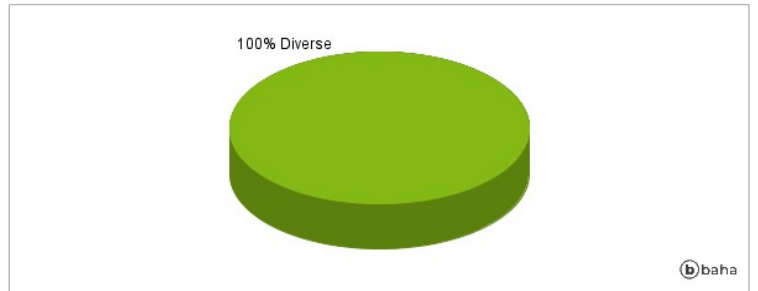
Größte Positionen



Länderverteilung



Branchenverteilung



Historische Daten: 01/2025

Erstellt: 10.01.2025 06:34