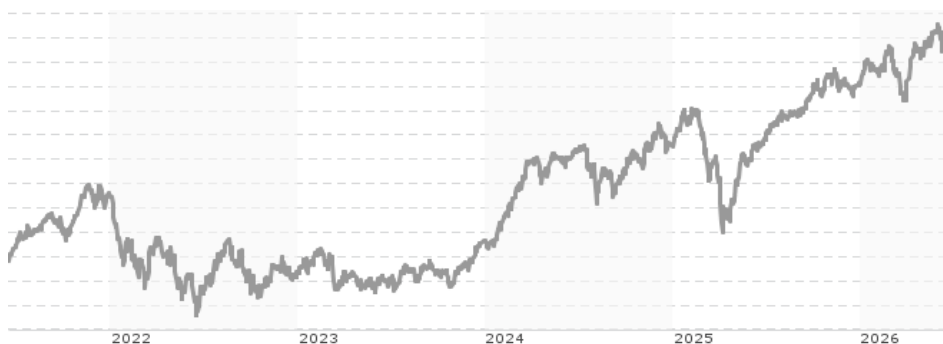


Janus Henderson Global Select Fund A2 GBP / LU0200077294 / A0DNEZ / Janus Henderson Inv.

Aktuell 12.06.2026 <sup>1</sup>	Region	Branche	Ausschüttungsart	Typ
17,25 GBP	weltweit	enmix	thesaurierend	Aktienfonds



Risikokennzahlen	
SRI	1 2 3 <b>4</b> 5 6 7
Jahresperformance	
2025	+10,59%
2024	+18,53%
2023	+6,96%
2022	-13,91%
2021	+20,43%

Performanceergebnisse der Vergangenheit lassen keine Rückschlüsse auf die künftige Entwicklung zu.

Stammdaten		Konditionen		Sonstige Kennzahlen	
Fondart	Einzelfond	Ausgabeaufschlag	5,00%	Mindestveranlagung	EUR 2.000,00
Kategorie	Aktien	Managementgebühr	1,50%	Sparplan	Nein
Fondsunterkategorie	Branchenmix	Depotgebühr	-	UCITS / OGAW	Ja
Ursprungsland	Luxemburg	Tilgungsgebühr	0,00%	Gewinnbeteiligung	0,00%
Tranchenvolumen	(12.06.2026) USD 15,13 Mio.	Sonstige lfd. Kosten	(13.02.2026) 1,65%	Umschichtgebühr	0,00%
Gesamt-Fondsvolumen	(12.06.2026) USD 433,42 Mio.	Transaktionskosten	0,49%	Fondsgesellschaft	
Auflegedatum	29.10.2004	Janus Henderson Inv.			
KESSt-Meldefonds	Ja	201 Bishopsgate, EC2M 3AE, London			
Beginn des Geschäftsjahres	01.10.	Vereinigtes Königreich			
Nachhaltigkeitsfondsart	-	www.janushenderson.com/			
Fondsmanager	Julian McManus Christopher O'Malley				
Thema	-				

Performance	1M	6M	YTD	1J	2J	3J	5J	seit Beginn
Performance	+1,69%	+8,33%	+7,75%	+18,99%	+21,42%	+52,35%	+46,56%	+692,84%
Performance p.a.	-	-	-	+18,99%	+10,19%	+15,05%	+7,95%	+10,24%
Performance p.a. nach max. AGA	-	-	-	+13,32%	+7,53%	+13,21%	+6,90%	+9,98%
Sharpe Ratio	1,66	1,48	1,51	1,82	0,63	1,08	0,41	0,48
Volatilität	11,68%	10,12%	10,49%	9,10%	12,48%	11,73%	13,54%	16,54%
Schlechtester Monat	-	-5,98%	-5,98%	-5,98%	-8,00%	-8,00%	-8,22%	-14,39%
Bester Monat	-	+5,02%	+5,02%	+5,02%	+7,13%	+7,25%	+8,99%	+11,33%
Maximaler Verlust	-3,69%	-7,78%	-7,78%	-7,78%	-19,52%	-19,52%	-23,42%	-41,05%

Vertriebszulassung
Österreich, Deutschland, Schweiz, Vereinigtes Königreich;

1. Wichtiger Hinweis zum Aktualisierungsstand: Das angegebene Datum bezieht sich ausschließlich auf die Berechnung des NAV.

RISIKOHINWEISE: Die Informationen auf dieser Seite dienen ausschließlich zu Informationszwecken und sollten weder als Verkaufsangebot noch als Aufforderung zum Kauf des Wertpapiers oder einer Empfehlung zugunsten des Wertpapiers verstanden werden. Die baha GmbH und die BAWAG P.S.K. Bank für Arbeit und Wirtschaft und Österreichische Postsparkasse Aktiengesellschaft übernehmen trotz sorgfältigster Recherche keinerlei Haftung für die Richtigkeit der angegebenen Daten.  
Factsheet erstellt von: www.baha.com am 15.06.2026 14:56

### Investmentstrategie

Der Fonds wird aktiv unter Bezugnahme auf den MSCI All Countries World Index verwaltet, der weitgehend repräsentativ für die Unternehmen ist, in die er investieren darf, da dieser die Grundlage für das Performanceziel des Fonds darstellt. Der Anlageverwalter kann nach eigenem Ermessen Anlagen für den Fonds auswählen, deren Gewichtungen sich von denen im Index unterscheiden oder die nicht im Index vertreten sind. Der Fonds kann jedoch zeitweise Anlagen halten, die dem Index entsprechen. Der Anlageverwalter ist bestrebt, bei der Verwaltung des Fonds ökologische, soziale und/oder die Unternehmensführung betreffende Grundsätze (ESG) zu fördern, was den Ausschluss von Emittenten beinhalten kann, die nach Ansicht des Anlageverwalters zu erheblichen Beeinträchtigungen von ESG-Zielen beitragen könnten, wie im Prospekt näher beschrieben. Der Fonds bewirbt ökologische und/oder soziale Merkmale im Sinne von Artikel 8 der Offenlegungsverordnung (SFDR).

### Fondsspezifische Informationen

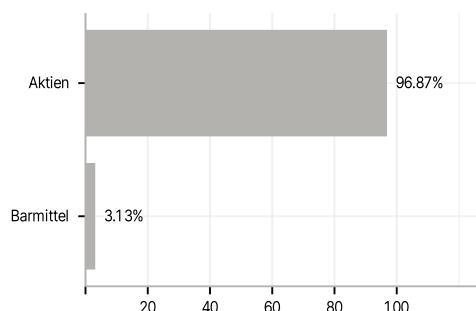
Im Rahmen der Anlagestrategie kann in wesentlichem Umfang in Derivate investiert werden. Die Fondsbestimmungen des Janus Henderson Global Select Fund A2 GBP wurden durch die FMA bewilligt. Der Janus Henderson Global Select Fund A2 GBP kann mehr als 35 % des Fondsvermögens in Wertpapiere/ Geldmarktinstrumente folgender Emittenten investieren: die von einem Mitgliedstaaten, dessen Gebitskörperschaften, einem anderen Mitgliedstaat der Organisation für wirtschaftliche Zusammenarbeit und Entwicklung (OECD), z.B. den USA, den G20 (internationales Forum der Regierungen und Zentralbankgouverneure aus 20 großen Volkswirtschaften), von Singapur und Hongkong oder von einer internationalen Einrichtung öffentlich-rechtlichen Charakters, der ein oder mehrere Mitgliedstaaten angehören.

### Investmentziel

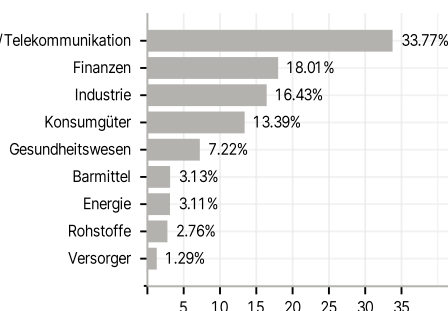
Der Fonds beabsichtigt, langfristig Kapitalzuwachs zu erzielen. Performanceziel: Outperformance gegenüber dem MSCI All Countries World Index um 2,5% p. a. vor Abzug von Gebühren über einen beliebigen Zeitraum von fünf Jahren. Der Fonds investiert mindestens zwei Drittel seines Vermögens in ein Portfolio aus Anteilen (Aktien) und aktienähnlichen Wertpapieren von Unternehmen jeglicher Größe und Branche aus allen Ländern. Der Fonds kann auch in andere Vermögenswerte, einschließlich Barmittel und Geldmarktinstrumente, investieren. Der Anlageverwalter kann Derivate (komplexe Finanzinstrumente) einsetzen, um zusätzliches Kapitalwachstum oder zusätzliche Erträge für den Fonds zu erwirtschaften, um das Risiko zu verringern oder den Fonds effizienter zu verwalten.

### Veranlagungsstruktur

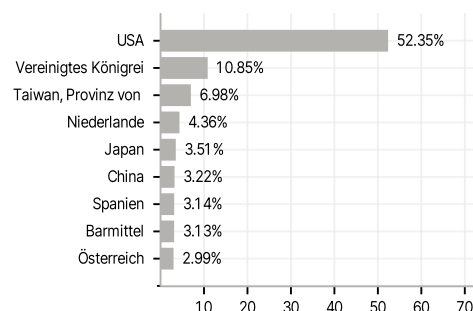
#### Anlagearten



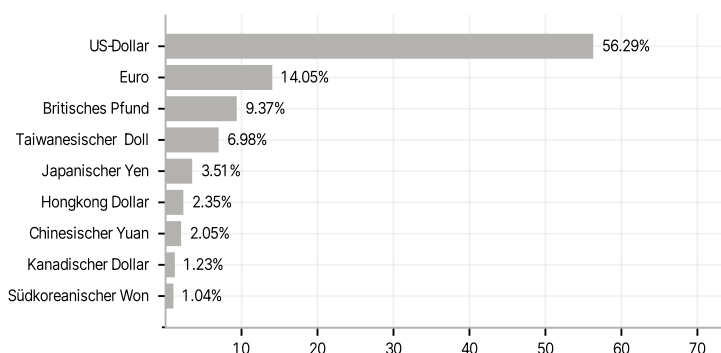
#### Branchen



#### Länder



#### Währungen



#### Größte Positionen

