Multipartner SICAV - HQAM Quality Switzerland Equity Fund B - CHF / LU0199667808 / A0DKRB / Carne Gl. Fd. M.(LU)

Aktuell 04.12.2025 [1]	LandRegion	Branche	Ausschüttungsart	Typ
296,82 CHF	Schweiz	enmix	thesaurierend	Aktienfonds

Performanceergebnisse der Vergangenheit lassen keine Rückschlüsse auf die künftige Entwicklung zu.

Risikokennzahlen	
SRI	1 2 3 **4** 5 6 7

Jahresperformance	
2024	+4,09%
2023	+7,36%
2022	-27,03%
2021	+23,90%
2020	+9,19%

Stammdaten	
Fondart	Einzelfond
Kategorie	Aktien
Fondsunterkategorie	Branchenmix
Ursprungsland	Luxemburg
Tranchenvolumen	(04.12.2025) CHF 6,87 Mio.
Gesamt-Fondsvolumen	(04.12.2025) CHF 56,84 Mio.
Auflagedatum	30.09.2004
KESt-Meldefonds	Ja
Beginn des Geschäftsjahres	01.07.
Nachhaltigkeitsfondsart	-
Fondsmanager	Hérens Quality Asset Management AG
Thema	-

Konditionen	
Ausgabeaufschlag	5,00%
Managementgebühr	1,20%
Depotgebühr	-
Tilgungsgebühr	3,00%
Sonstige lfd. Kosten	(26.08.2024) 1,76%
Transaktionskosten	0,08%

Sonstige Kennzahlen	
Mindestveranlagung	EUR 0,00
Sparplan	Nein
UCITS / OGAW	Ja
Gewinnbeteiligung	0,00%
Umschichtgebühr	2,00%

Fondsgesellschaft

Carne Gl. Fd. M.(LU)
3 Rue Jean Piret, 2350, Luxemburg
Luxemburg
www.carnegroup.com

Performance	1M	6M	YTD	1J	2J	3J	5J	seit Beginn
Performance	+1,53%	-1,79%	+3,55%	+2,03%	+12,72%	+11,14%	+9,30%	+196,82%
Performance p.a.	-	-	-	+2,03%	+6,16%	+3,58%	+1,79%	+5,27%
Performance p.a. nach max. AGA	-	-	-	-2,83%	+3,61%	+1,91%	+0,81%	+5,02%
Sharpe Ratio	1,49	-0,53	0,13	0,00	0,32	0,12	-0,02	0,22
Volatilität	12,27%	10,59%	14,19%	13,87%	12,82%	13,06%	14,34%	14,86%
Schlechtester Monat	-	-2,39%	-4,59%	-4,59%	-6,22%	-6,31%	-9,22%	-15,98%
Bester Monat	-	+1,72%	+8,02%	+8,02%	+8,02%	+9,30%	+9,30%	+11,15%
Maximaler Verlust	-4,63%	-6,43%	-17,54%	-17,54%	-17,54%	-17,54%	-32,71%	-55,89%

Vertriebszulassung

Österreich, Deutschland, Schweiz;

1. Wichtiger Hinweis zum Aktualisierungsstand: Das angegebene Datum bezieht sich ausschließlich auf die Berechnung des NAV.

RISIKOHINWEISE: Die Informationen auf dieser Seite dienen ausschließlich zu Informationszwecken und sollten weder als Verkaufsangebot noch als Aufforderung zum Kauf des Wertpapieres oder einer Empfehlung zugunsten des Wertpapieres verstanden werden. Die baha GmbH und die BAWAG P.S.K. Bank für Arbeit und Wirtschaft und Österreichische Postsparkasse Aktiengesellschaft übernehmen trotz sorgfältigster Recherche keinerlei Haftung für die Richtigkeit der angegebenen Daten.
Factsheet erstellt von: www.baha.com am 05.12.2025 22:55

Multipartner SICAV - HQAM Quality Switzerland Equity Fund B - CHF / LU0199667808 / A0DKRB / Carne Gl. Fd. M.(LU)

Investmentstrategie

Der Fonds investiert mindestens 2/3 seines Vermögens in Schweizer Aktien, die aufgrund sorgfältiger Titelselektion ausgesucht werden. Der Fonds wird aktiv verwaltet. Er orientiert sich am Referenzindex Swiss Performance Index (SPI) und ist bestrebt, diesen langfristig zu übertreffen. Der Fonds ist dazu frei in der Wahl der Anlagen und ihrer Gewichtung. Er kann in Anlagen investieren, die Bestandteil des Referenzindex sind, ist aber unabhängig von Referenzindex. Der Fonds bewirbt ökologische und/oder soziale Merkmale gemäß Artikel 8 der Verordnung (EU) 2019/2088 ("SFDR"), strebt jedoch keine nachhaltigen Investitionen an.

Fondsspezifische Informationen

Im Rahmen der Anlagestrategie kann in wesentlichem Umfang in Derivate investiert werden. Die Fondsbestimmungen des Multipartner SICAV - HQAM Quality Switzerland Equity Fund B - CHF wurden durch die FMA bewilligt. Der Multipartner SICAV - HQAM Quality Switzerland Equity Fund B - CHF kann mehr als 35 % des Fondsvermögens in Wertpapiere/Geldmarktinstrumente folgender Emittenten investieren: die von einem Mitgliedstaat der EU oder seinen Gebietskörperschaften oder einem Mitgliedstaat der OECD oder von internationalen Organisationen öffentlich-rechtlichen Charakters, denen ein oder mehrere Mitgliedstaaten der EU angehören, begeben oder garantiert werden..

Investmentziel

Das Ziel des Subfonds ("Fonds") ist es, einen langfristigen Kapitalzuwachs zu erreichen. Zu diesem Zweck investiert der Fonds in Aktien von schweizerischen Unternehmen.

Veranlagungsstruktur

Anlagearten

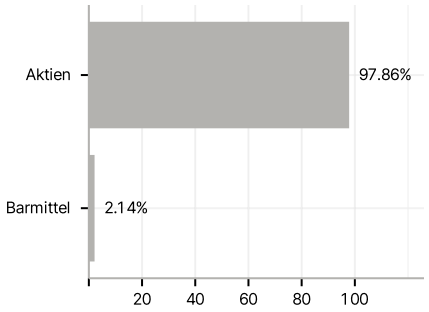

Branchen

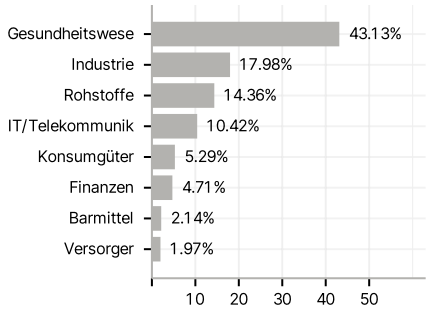

Länder

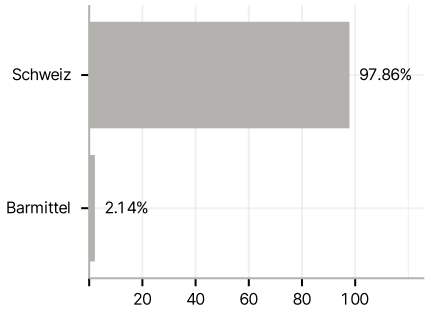

Währungen

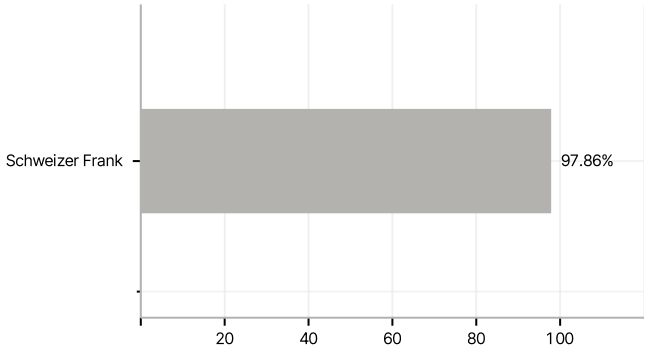

Größte Positionen

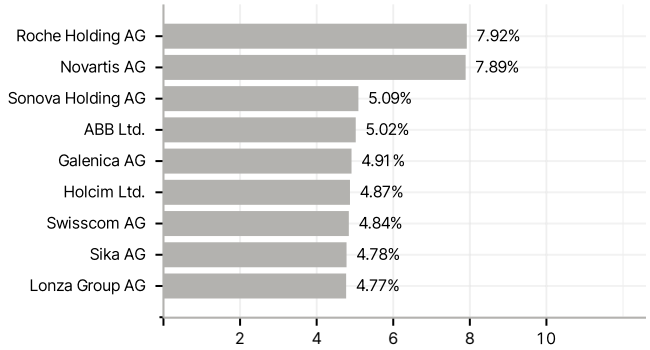

RISIKOHINWEISE: Die Informationen auf dieser Seite dienen ausschließlich zu Informationszwecken und sollten weder als Verkaufsangebot noch als Aufforderung zum Kauf des Wertpapieres oder einer Empfehlung zugunsten des Wertpapieres verstanden werden. Die baha GmbH und die BAWAG P.S.K. Bank für Arbeit und Wirtschaft und Österreichische Postsparkasse Aktiengesellschaft übernehmen trotz sorgfältigster Recherche keinerlei Haftung für die Richtigkeit der angegebenen Daten.
Factsheet erstellt von: www.baha.com am 05.12.2025 22:55