

# s RegionenFonds A (AT0000A0XPC6)

KAG: Sparkasse OÖ KAG

ISIN: AT0000A0XPC6

Rücknahmepreis: 118,71 EUR

Stand: 19.09.2024

Auflagedatum	05.12.12
Ausgabeaufschlag	3,00%
Konditionsdetails auf <a href="http://www.bawag.at">www.bawag.at</a>	
Fondsvolumen	153.97 Mio.
Ertragstyp	ausschüttend
Letzte Ausschüttung	keine
Anlageregion	Europa
Fondstyp	Mischfonds/ausgewogen
Fondsmanager	Sparkasse Oberösterreich...



## Kapitalanlagegesellschaft

Sparkasse OÖ KAG
Landstraße 55
4020 Linz
Österreich
<a href="https://www.s-fonds.at">https://www.s-fonds.at</a>

Wertentwicklung*		1J	3J p.a.	5J p.a.
Performance vor AGA		+5,09%	-3,74%	+0,39%
Performance nach max. AGA		+2,03%	-4,68%	-0,20%
Kennzahlen*		1J	3J	5J
Sharpe Ratio		0,29	-0,92	-0,36
Volatilität		+5,56%	+7,84%	+8,65%

\* Performanceergebnisse der Vergangenheit lassen keine Rückschlüsse auf die künftige Entwicklung zu.

## Fondsstrategie

s RegionenFonds ist ein gemischter Aktien- und Rentenfonds. Der Fonds strebt einen langfristigen Kapitalzuwachs, insbesondere durch die Erzielung von Kursgewinnen bei Aktiengeschäften, an.

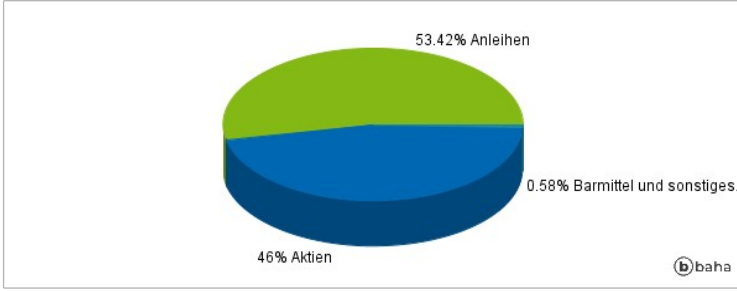
Um dieses Ziel zu erreichen, investiert der Fonds in Aktien (und aktiengleichwertige Wertpapiere) sowie Schuldverschreibungen und sonstige verbrieftete Schuldtitel (darunter fallen auch nachrangige Anleihen oder Hybridanleihen) sowie Geldmarktinstrumente überwiegend von Emittenten aus den Ländern Österreich, Deutschland und der Schweiz. Das Investment in Aktien und aktiengleichwertige Wertpapieren ist auf mindestens 30% bis maximal 50% des Fondsvolumens beschränkt. Weiters können Anteile anderer Investmentfonds, die mit Schwerpunkt in diese Regionen investieren, erworben werden. Die Investition in Geldmarktinstrumente und Sichteinlagen oder kündbare Einlagen ist möglich. Derivative Instrumente können erworben werden und dürfen ausschließlich zur Absicherung eingesetzt werden.

## Kommentar:

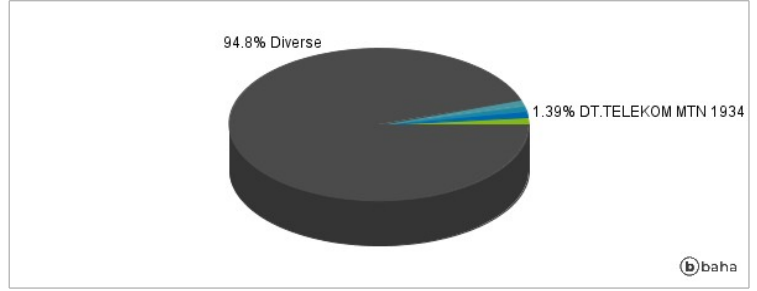
## Fondsspezifische Information

Im Rahmen der Anlagestrategie kann in wesentlichem Umfang in Derivate investiert werden.

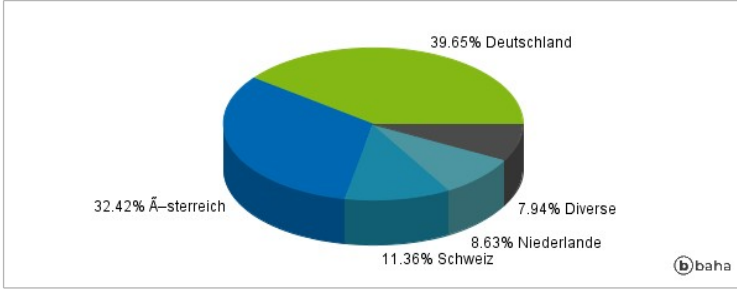
### Anlagearten



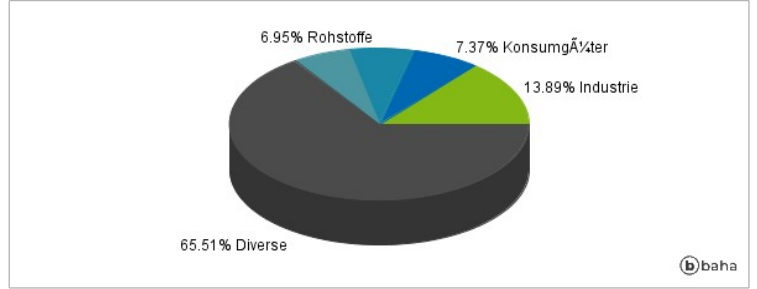
### Größte Positionen



### Länderverteilung



### Branchenverteilung



Historische Daten: 09/2024

Erstellt: 20.09.2024 08:47